



Mezinárodní společnost s lokální přítomností ve více než **60** zemích světa

7 výrobních závodů napříč kontinenty

Více než **400** výzkumných pracovníků ve vlastních vývojových centrech

50 let společnosti v rodinném vlastnictví

Katalog 2026Q2 - Vrata a brány BFT

Objednávky

Telefon: 273 139 138
E-mail: somfy@somfy.cz

Technické poradenství a reklamace

Telefon: 273 139 137
E-mail: servis.cz@somfy.cz

Platnost od 1. dubna 2026. Dodací podmínky jsou EXW sklad EEDP. Pro dodávky platí Všeobecné obchodní podmínky Somfy v aktuálním znění (www.somfy.cz). Prodávající si vyhrazuje právo změny cen v průběhu roku v případě změny kurzu CZK/EUR od doby vydání ceníku o více než 3%.

!! Termín dodání bude upřesněn v potvrzení případné objednávky !!

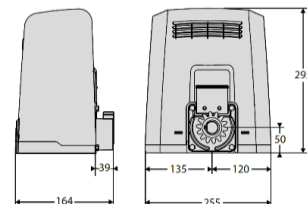
Somfy, spol. s r.o., Baawer Office House, Bavorská 2780/2, 155 00, Praha 5

Deimos Ultra BT B400 a B600



VLASTNOSTI A OBLAST POUŽITÍ

24V pohon pro posuvné brány
s podporou protokolů U-Link 2.0 a U-Security
a s nízkou spotřebou energie v úsporném režimu
až do 400kg - BT A400
až do 600kg - BT A600



Pohon pro posuvné brány až do 600 kg a intenzivní používání s přípravou na nativní propojení s aplikací TaHoma by Somfy

VÝHODY PRO KONCOVÉ UŽIVATELE

- elektronická **detekce překážky** se systémem D-Track
- možnost **nouzového odblokování** pro ruční otevření brány
- automatické uzavření
- **zpomalený rozjezd a dojezd** brány
- řídicí jednotka je připravena pro připojení EasyAXS řešení, které umožňuje připojení díky **Wi-Fi/4G** do aplikace **TaHoma by Somfy**
- poskytuje možnost ovládání koncovým uživateli včetně zpětné vazby přes smartphone
- možnost přidání až **128 dálkových ovladačů**
- vyznačuje se minimální spotřebou energie v pohotovostním režimu
- **vyšší rychlost** zvyšuje pohodlí a bezpečnost pro koncového uživatele, rychlost otevření: **14 respektive 16 m/min.**

VÝHODY PRO PROFESIONÁLY

Integrovaná řídicí jednotka MERAK BT A

- barevně standardizované vyjímatelné svorky
- zjednodušené programování pomocí displeje s průvodcem nebo přes aplikaci s modulem B-EBA Wi-Fi EVO
- zabudovaný 2-kanálový přijímač
- řízení krouticí síly díky technologii D-Track
- magnetické koncové spínače pro rychlejší instalaci
- zpomalení během otevírání a zavírání
- automatické zavření
- částečné otevření
- protokol U-Link pro použití se systémy Blue Entry, U-Control, U-Base 2 a U-SDK



SOUVISEJÍCÍ PRODUKTY

- 9011089 - Nylonový hřebec s dolním uchycením, délka 1m
- 9011090 - Nylonový hřebec s horním uchycením, délka 1m
- 9011069 - CVZ - Ocelový hřebec 30x12mm s otvory a distančními úchyty, délka 1m



B-EBA Wi-Fi / 4G moduly pro připojení BFT pohonů do chytré domácnosti Somfy nebo pro možnosti nastavení pohonu montážníkem:

- 2614967 - B-EBA Wi-Fi EVO (do 15m)
- 2613419 - B-EBA Wi-Fi EVO + External Antenna (do 25m)
- 2614966 - B-EBA Mobile + External Antenna (neomezeně)



2600811 - B-EBA RS-485 LINK - modul pro drátové připojení řídicích jednotek k centrálnímu sériovému řízení a protichůdná křídla

2600845 - SL BAT2 - Záložní bateriový zdroj pro DEIMOS BT B

Kompletní sady pohonu a příslušenství

| Obj. číslo | Popis | Deimos Ultra BT B400 2618198 | Deimos Ultra BT B600 2618199 | DO - MITTO COOL C2 2614118 | DO - MITTO COOL C4 2614120 | fotobuňky Compacta 2601411 | maják RADIUS LED BT A R1 2607539 | Control panel Merak BT A | B400 2618564 | B600 2618563 |
|------------|----------------------------------|------------------------------|------------------------------|----------------------------|----------------------------|----------------------------|----------------------------------|--------------------------|--------------|--------------|
| 2618207 | DEIMOS ULTRA BT B400 kit | 1x | | 1x | | 1x | NE | ANO | | |
| 2618214 | DEIMOS ULTRA BT B600 kit | | 1x | 1x | | 1x | NE | | ANO | |
| 2618211 | DEIMOS ULTRA BT B600 kit komfort | | 1x | | 2x | 1x | 1x | | | ANO |

| Popis výrobku | Reference | EUR bez DPH | Balení | Záruka (měsíce) | Určení |
|--------------------------------|-----------|-------------|--------|-----------------|--------|
| DEIMOS ULTRA BT B400 kit | 2618207 | 325,88 | 1 | 24 | PRO |
| DEIMOS ULTRA BT B600 kit | 2618214 | 364,31 | 1 | 24 | PRO |
| DEIMOS ULTRA BT B600 kit kom. | 2618211 | 401,70 | 1 | 24 | PRO |
| Deimos Ultra BT B400 | 2618198 | 358,89 | 1 | 24 | PRO |
| Deimos Ultra BT B600 | 2618199 | 370,00 | 1 | 24 | PRO |
| B-EBA WIFI EVO | 2614967 | 79,95 | 1 | 24 | PRO |
| B-EBA WIFI EVO+ EXTERNAL ANTEN | 2613419 | 105,25 | 1 | 24 | PRO |
| B-EBA MOBILE + EXTERNAL ANTENN | 2614966 | 241,87 | 1 | 24 | PRO |
| B-EBA RS-485 LINK | 2600811 | 43,85 | 1 | 24 | PRO |
| COMPACTA A20-180 | 2601411 | 61,95 | 1 | 24 | PRO |
| RADIUS LED BT A R1 | 2607539 | 40,00 | 1 | 24 | PRO |

Návod ke stažení ZDE



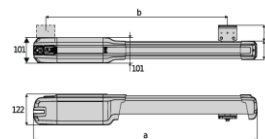


Phobos BT B25/ B35 VELOCE / B40



VLASTNOSTI A OBLAST POUŽITÍ

24V pohon pro otočné brány
až do 3m/ 400kg - BT B25
až do 3m/ 450kg - BT B35 Veloce
až do 4m/ 700kg - BT B40



| | | | |
|-----------------------|-----|------------------------|----|
| PHOBOS BT B 25 | 810 | C _U MAX 360 | 63 |
| PHOBOS BT B 40 | 960 | C _U MAX 470 | 96 |
| PHOBOS BT B 35 VELOCE | 960 | C _U MAX 470 | 96 |

Pohon pro otočné brány s křídlem až do 4m a intenzivním používáním

VÝHODY PRO KONCOVÉ UŽIVATELE

- integrovaná elektronická detekce překážky
- rychlost otevření: 13 / 10 / 16s
- maximální úhel otevření 119°/130°/ 130°
- možnost nouzového odblokování pro ruční otevření brány
- možnost přidání až 128 dálkových ovladačů
- automatické uzavření
- zpomalený rozjezd a dojezd brány
- tažná a tlačná síla 2000N/ 1300N/ 2000N
- kompaktní velikosti pohonu umožní instalaci tam kde je málo místa nebo jsou široké sloupky.
- EASY to CONNECT pro propojení s aplikací TaHoma. Propojit lze integrací rozšiřující karty B-eba, nebo pomocí Wifi rozhraní.


VÝHODY PRO PROFESIONÁLY

- Thalia BT A80 je nová řídicí jednotka s displejem až pro dva 24V pohony (každý max 240W) a je součástí kitu.
- magnetické koncové dorazy přístupné shora s patentovaným systémem zpětné vazby, vibracemi nebo blikajícím světlem
- dlouhý a rychlý chod šroubovice
- barevně standardizované výjimatelné svorky
- zabudovaný 2-kanálový přijímač
- zpomalení během otevírání a zavírání
- automatické zavření
- částečné otevření
- protokol U-Link 2.0
- EasyAXS pro jednodušší instalaci nastavení a zapojení

| TECHNICKÉ ÚDAJE | Phobos BT B25 | Phobos BT A35 Veloce | Phobos BT B40 |
|---------------------------------|-----------------------|----------------------|---------------|
| Napájecí napětí řídicí jednotky | 230 | | |
| Řídicí jednotka | THALIA BT A80 | | |
| Napájecí napětí motoru | 24 | | |
| Maximální úhel | 119° | 130° | 130° |
| Čas otevření | 13s | 10s | 16s |
| Max šíře křídla ** | 3m/400kg | 3m/450kg | 4m/700kg |
| Koncové spínače | Magnetické | | |
| Zpomalení | Ano | | |
| Počet cyklů za hodinu: | 30 | | |
| Blokování | Mechanické samosvorné | | |
| Odblokování | Osobní klíček | | |
| Max počet ovladačů | až 128 | | |

SOUVISEJÍCÍ PRODUKTY

BBT BAT CBOX DUO (2614986) - záložní bateriový zdroj (bez krabice) pro instalaci do krabice s řídicí jednotkou THALIA BT A80
PLE (2600090) - kotevní deska pro přišroubování na sloupek, na kterou se přivaří držák SFR B (2601324) nebo SFR B - COMPLETE (2601273) s plochým držákem- kratší nastavitelná při šroubovatelná konzole pro uchycení na sloupek
SFR-L B (2601367) nebo SFR-L B COMPLETE (2601392) s plochým držákem - delší nastavitelná při šroubovatelná konzole pro uchycení na sloupek
AMIP (2613836) - mechanický doraz pro Phobos
MITTO STYLE C4 (2614117) - dálkový ovladač
EBP BT A (2613518) 24 V el. zámek



| Kompletní sady pohonu a příslušenství | | Phobos BT B25 | Phobos BT B35 Veloce | Phobos BT B40 | Thalia BT A80 2614324 | DO - MITTO COOL C4 2614120 | fotobuňky Compacta 2601411 | maják RADIUS LED BT A R1 2607539 |
|---------------------------------------|--------------------------|---------------|----------------------|---------------|-----------------------|----------------------------|----------------------------|----------------------------------|
| Obj. číslo | Popis | | | | | | | |
| 2614858 | Phobos BT B25 kit | 2x | | | ANO | 1x | ANO | NE |
| 2614868 | Phobos BT A35 Veloce kit | | 2x | | ANO | 1x | ANO | ANO |
| 2614863 | Phobos BT B40 kit | | | 2x | ANO | 1x | ANO | NE |

| Popis výrobku | Reference | EUR bez DPH | Balení | Záruka (měsíce) | Určení |
|---------------------------------|-----------|-------------|--------|-----------------|--------|
| Phobos BT B25 kit | 2614858 | 484,60 | 1 | 24 | PRO |
| Phobos BT B40 kit | 2614863 | 569,04 | 1 | 24 | PRO |
| PHOBOS VELOCE BT KIT B35 INT | 2614868 | 865,16 | 1 | 24 | PRO |
| Phobos BT B25 | 2614565 | 251,21 | 1 | 24 | PRO |
| Phobos BT B40 | 2614566 | 271,01 | 1 | 24 | PRO |
| Phobos BT B35 Veloce | 2614567 | 291,86 | 1 | 24 | PRO |
| THALIA BT A80 DUO | 2614324 | 334,60 | 1 | 24 | PRO |
| B-eba io Homecontrol Driver BFT | 2611784 | 104,00 | 1 | 24 | PRO |
| B-eba WIFI EVO | 2614967 | 79,95 | 1 | 24 | PRO |
| B-eba WIFI EVO+ EXTERNAL ANTEN | 2613419 | 105,25 | 1 | 24 | PRO |
| B-eba MOBILE + EXTERNAL ANTENN | 2614966 | 241,87 | 1 | 24 | PRO |
| BBT BAT CBOX DUO | 2614986 | 120,70 | 1 | 24 | PRO |
| PLE | 2600090 | 11,49 | 1 | 24 | PRO |
| SFR B | 2601324 | 21,69 | 1 | 24 | PRO |
| SFR L B | 2601367 | 26,14 | 1 | 24 | PRO |
| SFR B - COMPLETE | 2601273 | 33,14 | 1 | 24 | PRO |
| SFR-L B - COMPLETE | 2601392 | 38,15 | 1 | 24 | PRO |
| Mech stop Phobos AC-BT 2 pc | 2613836 | 43,56 | 1 | 24 | PRO |
| RADIUS LED BT A R1 | 2607539 | 40,00 | 1 | 24 | PRO |
| MITTO COOL C4 | 2614120 | 18,25 | 1 | 24 | PRO |
| MITTO COOL C2 | 2614118 | 17,09 | 1 | 24 | PRO |

* Sady obsahují - Sadu nastavitelné konzole s plochým držákem pohonu SFR B (krátký)

** el. zámek je vyžadován pokud je šířka křídla větší než 2m; 2,5m; 3m

Návod ke stažení ZDE



PLE - kotevní deska
SFR B (L) - Kratší nebo delší přišroubovatelná konzole

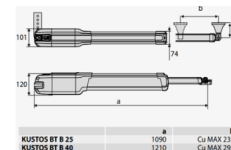




Kustos BT B25/ B40

VLASTNOSTI A OBLAST POUŽITÍ

24V pohon pro otočné brány s křídlem
až do 3m/400kg - BT B25
až do 4m/700kg - BT B40



Pohon pro otočné brány s křídlem až do 4m / 700 kg a intenzivním používáním

VÝHODY PRO KONCOVÉ UŽIVATELE

- integrovaná elektronická detekce překážky
- rychlost otevření: 12s/ 16s
- maximální úhel otevření 119°/ 124°
- možnost nouzového odblokování pro ruční otevření brány
- možnost přidání až 128 dálkových ovladačů
- automatické uzavření
- zpomalený rozjezd a dojezd brány
- tažná a tlačná síla 2000N
- díky chráněnému šneku, je pohon vhodnější do prašného prostředí
- EASY to CONNECT pro propojení s aplikací TaHoma. Propojit lze integrací rozšiřující karty B-eba, nebo pomocí Wifi rozhraní.

VÝHODY PRO PROFESIONÁLY

- Thalia BT A80 je nová řídicí jednotka s displejem až pro dva 24V pohony (každý max 240W) a je součástí kitu.
- Koncové dorazy s mechanickým dorazem přístupné shora s patentovaným systémem zpětné vazby blikajícím světlem. Vestavěný mechanický doraz se vyhýbá použití zemního dorazu.
- barevně standardizované vyjímatelné svorky
 - zabudovaný 2-kanálový přijímač
 - zpomalení během otevírání a zavírání
 - automatické zavření
 - částečné otevření
 - protokol U-Link 2.0
 - EasyAXS pro jednodušší instalaci nastavení a zapojení

| TECHNICKÉ ÚDAJE | Kustos BT B25 | Kustos BT B40 |
|---------------------------------|----------------------------------|---------------|
| Napájecí napětí řídicí jednotky | 230V | |
| Řídicí jednotka | THALIA BT A80, | |
| Napájecí napětí motoru | 24 | |
| Maximální úhel | 119° | 124° |
| Čas otevření | 12s | 16s |
| Max šíře křídla | 3m/400kg | 4m/700kg |
| Koncové spínače | Magnetické s mechanickými dorazy | |
| Zpomalení | Ano | |
| Počet cyklů za hodinu: | 30 | |
| Blokování | Mechanické samosvorné | |
| Odblokování | Osobní klíček | |
| Max počet ovladačů | až 128 | |

SOUVISEJÍCÍ PRODUKTY

BBT BAT CBOX DUO (2614986) - záložní bateriový zdroj (bez krabice) pro instalaci do krabice s řídicí jednotkou THALIA BT A80

PLE (2600090) - Kotevní deska pro přišroubování na sloupek, na kterou se přivařuje držák SFR B (2601324) nebo SFR B - COMPLETE (2601273) s plochým držákem- kratší nastavitelná při šroubovatelná konzole pro uchycení na sloupek

SFR-L B (2601367) nebo SFR-L B COMPLETE (2601392) s plochým držákem - delší nastavitelná při šroubovatelná konzole pro uchycení na sloupek

MITTO STYLE C4 (2614117) - dálkový ovladač

EBP BT A (2613518) 24 V el. zámek



Kompletní sady pohonu a příslušenství

| Obj. číslo | Popis | Kustos BT B25 | Kustos BT B40 | Thalia BT A80 2614324 | DO - MITTO COOL C4 2614120 | fotobuňky Compacta 2601411 | maják RADIUS LED BT A R1 2607539 |
|------------|-------------------|---------------|---------------|-----------------------|----------------------------|----------------------------|----------------------------------|
| 2614871 | Kustos BT B25 kit | 2x | | ANO | 2x | ANO | ANO |
| 2614874 | Kustos BT B40 kit | | 2x | ANO | 2x | ANO | ANO |

| Popis výrobku | Reference | EUR bez DPH | Balení | Záruka (měsíce) | Určení |
|---------------------------------|-----------|-------------|--------|-----------------|--------|
| KUSTOS BT B25 kit | 2614871 | 679,80 | 1 | 24 | PRO |
| KUSTOS BT B40 kit | 2614874 | 741,60 | 1 | 24 | PRO |
| KUSTOS BT B 25 | 2614562 | 331,47 | 1 | 24 | PRO |
| KUSTOS BT B 40 | 2614563 | 352,32 | 1 | 24 | PRO |
| THALIA BT A80 DUO | 2614324 | 334,60 | 1 | 24 | PRO |
| B-eba io Homecontrol Driver BFT | 2611784 | 104,00 | 1 | 24 | PRO |
| B-EBA WIFI EVO | 2614967 | 79,95 | 1 | 24 | PRO |
| B-EBA WIFI EVO+ EXTERNAL ANTEN | 2613419 | 105,25 | 1 | 24 | PRO |
| B-EBA MOBILE + EXTERNAL ANTENN | 2614966 | 241,87 | 1 | 24 | PRO |
| BBT BAT CBOX DUO | 2614986 | 120,70 | 1 | 24 | PRO |
| PLE | 2600090 | 11,49 | 1 | 24 | PRO |
| SFR B | 2601324 | 21,69 | 1 | 24 | PRO |
| SFR L B | 2601367 | 26,14 | 1 | 24 | PRO |
| SFR B - COMPLETE | 2601273 | 33,14 | 1 | 24 | PRO |
| SFR-L B - COMPLETE | 2601392 | 38,15 | 1 | 24 | PRO |
| RADIUS LED BT A R1 | 2607539 | 40,00 | 1 | 24 | PRO |
| MITTO COOL C4 | 2614120 | 18,25 | 1 | 24 | PRO |
| MITTO COOL C2 | 2614118 | 17,09 | 1 | 24 | PRO |

* Sady obsahují - Sadu nastavitelné konzole s plochým držákem pohonu SFR B (krátký)

Návod ke stažení ZDE




PLE - kotevní deska

SFR B (L) - Kratší nebo delší přišroubovatelná konzole



Thalia BT A80 / 160 DUO



VLASTNOSTI A OBLAST POUŽITÍ

Thalia BT A80 je určena pro pohony Phobos BT B a Kustos BT B.

Thalia BT A160 je určena pro **výkonově náročné** pohony (např. hydraulické pohony Giuno)

Zpětně kompatibilní i se staršími verzemi pohonů.

Má modulární hardware - rozšiřující funkce, široká škála použitelnosti.

Nově lze integrovat záložní baterii přímo do jedné krabice.



Univerzální a modulární řídicí jednotky pro křídlové brány s 24V pohony

OBECE INFORMACE A VLASTNOSTI O VÝROBKU

Řídicí jednotky Thalia BT A80/160 jsou navrženy pro nové funkcionality s displejem pro jeden/dva 24V pohony.

Nové řídicí jednotky nahrazují Thalia Light a Thalia Power.

Kompatibilní zpětně i se staršími pohony - použít konzultujte s technickým oddělením.

Kompatibilní pouze s novou řadou ovladačů Mitto COOL či Mitto STYLE. **Použití starých ovladačů Mitto RCB či Kleio RCB nelze** z důvodu nového šifrování a plovoucího kódu.

Barevně standardizované vyjímatelné svorky.

Zabudovaný 2-kanálový přijímač.

Protokol U-Link 2.0.

- **EasyAXS** montážní aplikace pro jednodušší instalaci, zapojení a nastavení.

- **EASY to CONNECT** pro pouhé propojení křídlové brány s aplikací TaHoma bez nutnosti použití boxu.

Plastový box Thalie BT A80/160 DUO je pozměněn.

Hlavními přednostmi jsou:

- nový systém montáže na stěnu se snadným přístupem k upevňovacím otvorům,
- montáž kabeláže je rychlejší díky dvojitému těsnění (bez nutnosti kabelových průchodek),
- průhledný kryt chrání základní desku,
- vyklápěcí systém umožňující snadný přístup ke spodní/zadní části krabice, kde je umístěn napájecí zdroj a další rozšiřující příslušenství,
- nově možnost integrace záložní baterie přímo do krabice (volitelné příslušenství).



Řídicí jednotka Thalia BT A80/160 má pevný počet vstupů a výstupů, ale lze je rozšířit, čímž je připravena pro průmyslové aplikace.

Rozšiřující rozhraní **Expansion I/O FOR DISPLAY** má:

- 2 AUX výstupy,
- 2 příkazové vstupy,
- 4 bezpečnostní vstupy.

Všechny tyto vstupy a výstupy jsou programovatelné z ovládacího panelu.

VÝHODY PRO UŽIVATELE A PROFESIONÁLY

Nová řídicí jednotka je vybavena standardně dvěma sloty pro přídavné rozšiřující ovládací prvky, kterými mohou být:


- B-EBA Homecontrol io (pro rádiové ovládání za pomoci chytrého boxu TaHoma Switch),
- B-EBA RS-485 LINK (pro drátové propojení řídicích jednotek k centralizovanému řízení).

Nebo s použitím nové řady Wi-Fi modulů:

- WIFI MODUL s dosahem do 15m od routeru,
- WIFI MODUL + ANTENA s dosahem do 25m od routeru,
- MOBILE MODUL + ANTENA + GSM (SIM) s dosahem "bez omezení".



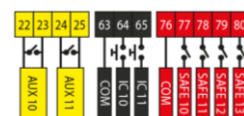
Další výhodou je **zvýšená paměť pro dálkové ovladače** na 128, respektive až 2048 ovladačů.



Řada Thalia BT A má **dva různé výkonové moduly**:

- 80W modul nahrazuje Thalia Light,
- 160W modul nahrazuje Thalia Power.

Výměna napájecí jednotky je snadná, stačí odpojit napájecí svorky.

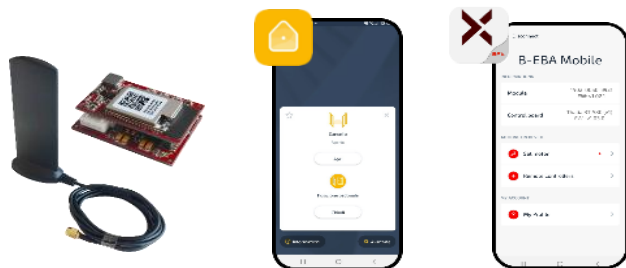


| Popis výrobku | | Reference | EUR bez DPH | Balení | Záruka (měsíce) | Určení |
|------------------------------|--|-----------|-------------|--------|-----------------|--------|
| THALIA BT A80 DUO | Řídicí jednotka Thalia BT A80 | 2614324 | 334,60 | 1 | 24 | PRO |
| THALIA BT A160 DUO | Řídicí jednotka Thalia BT A160 | 2618163 | 345,09 | 1 | 24 | PRO |
| BBT BAT CBOX DUO | Záložní bateriový zdroj bez krabice | 2614986 | 120,70 | 1 | 24 | PRO |
| REM 2048 | Paměť až pro 2048 dálkových ovladačů | 2616158 | 30,54 | 1 | 24 | PRO |
| EXPANSION I/O FOR DISPLAY | Rozšiřující rozhraní pro více vstupů | 2614326 | 38,57 | 1 | 24 | PRO |
| Power Supply Units 160W | 160W výkonový modul | na dotaz | na dotaz | 1 | 24 | PRO |
| CBOX DUO | Plastový box DUO 290 x 197 x 123 mm (vxšxh) | 2614188 | na dotaz | 1 | 24 | PRO |
| B EBA WI-FI EVO | Wi-Fi připojení | 2614967 | 79,95 | 1 | 24 | PRO |
| B EBA WI-FI EVO GATEWAY KIT | Wi-Fi připojení s externí anténou | 2613419 | 105,25 | 1 | 24 | PRO |
| B EBA MOBILE EXT ANTENNA KIT | Připojení pomocí GSM (SIM) s externí anténou | 2614966 | 241,87 | 1 | 24 | PRO |
| MITTO COOL C4 | Dálkový 4 kanálový ovladač | 2614120 | 18,25 | 1 | 24 | PRO |
| MITTO COOL C2 | Dálkový 2 kanálový ovladač | 2614118 | 17,09 | 1 | 24 | PRO |

Návod ke stažení ZDE



EasyAXS



VLASTNOSTI A OBLAST POUŽITÍ

- řešení, které umožňuje připojení díky Wi-Fi/4G do aplikace **TaHoma by Somfy** a poskytuje možnost ovládání bránových či vratových BFT pohonů koncovým uživatelům včetně zpětné vazby
- řešení, které umožňuje pomocí aplikace **EasyAXS** + Bluetooth servisním technikům snadné nastavení, konfiguraci parametrů a vzdálenou správu BFT pohonu
- instalace **Plug&Play** - řešení bez nutnosti zapojení dalších kabelů

B-EBA Wi-Fi / 4G modul pro připojení BFT B-verzí pohonů do chytré domácnosti Somfy nebo pro možnosti nastavení

VÝHODY PRO KONCOVÉ UŽIVATELE

SNADNÉ OVLÁDÁNÍ

- díky aplikaci **TaHoma** lze snadno ovládat bránové a vratové produkty na dálku, a to i hlasovými příkazy
- kontrola stavu v reálném čase
- ovládání hlasovými příkazy (Google a Alexa)



NATIVNÍ PROPOJENÍ

- jednoduché propojení s **TaHoma App** bez nutnosti použití externího boxu TaHoma switch
- připraveno k propojení s různými dostupnými protokoly:
 - přes **Bluetooth** pro servisní nastavení
 - **Wi-Fi** nebo mobilní **4G** pro uživatelské ovládání



HLAVNÍ FUNKCE A PŘEDNOSTI PRODUKTU

PLUG&PLAY INSTALACE

- moduly EasyAXS lze snadno a rychle nainstalovat do pohonu BFT bez nutnosti drátového propojení

VŽDY PŘIPOJENÉ

- moduly jsou vybaveny integrovanou technologií Bluetooth, která zajišťuje konektivitu i bez připojení k internetu

VĚTŠÍ DOSTUPNOST

- díky různým možnostem modulů (Wi-Fi nebo 4G) je možné zvolit nejlepší řešení pro každou instalaci

SNADNÁ KONFIGURACE

- nastavení pohonu je rychlé a snadné díky průvodci nastavením v aplikaci

ÚPLNÉ OVLÁDÁNÍ Z CHYTRÉHO TELEFONU

- zkontrolujte a upravte všechny parametry a nastavení pohonu okamžitě z telefonu v místě instalace nebo i vzdáleně

ZJEDNODUŠENÁ SPRÁVA DÁLKOVÉHO OVLÁDÁNÍ

- snadné přidávání a správa funkcí dálkového ovládání z aplikace

VÝHODY PRO PROFESIONÁLY

RYCHLÉ A SNADNÉ NASTAVENÍ

- aplikace EasyAXS umožňuje montážním technikům snadný přístup k nastavení a servisu jak lokálně, tak i vzdáleně
- průvodce nastavením pro snadnou a bezchybnou konfiguraci
- úplná správa nastavení přímo z chytrého telefonu

SNADNÉ PŘIPOJENÍ

- s Plug&Play moduly EasyAXS je připojení bránových a garážových produktů BFT rychlé a snadné
- není nutný žádný externí box
- připraveno k připojení s různými dostupnými protokoly (lokální Bluetooth, Wi-Fi nebo mobilní 4G)

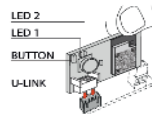
SOUVISEJÍCÍ PRODUKTY

- řady pohonů pro křídlové brány s řídící jednotkou Thalia BT A80 DUO: Phobos BT, Kustos BT, E5 BT, ELI BT, Virgo BT, Giuno Ultra BT.




- řady pohonů pro posuvné brány s řídící jednotkou nové generace: Deimos Ultra BT B, Deimos AC B, Ares BT B

- aplikace Easy AXS vyžaduje konektor U-Link 2.0.

- pro aplikaci TaHoma je požadován U-Link 1.0 nebo U-Link 2.0.



Technická data

| Popis produktu | Komunikační technologie | | Rádiový dosah | Obrázek výrobku | Scénáře a případy použití |
|------------------------------------|--|----------------|--------------------------|--|---|
| B-EBA Wi-Fi EVO | Bluetooth low energy (BLE 4.2) - 2.4 GHz | Wi-Fi | 10-15 metrů |  | Wi-Fi modul pro ovládání pomocí aplikace TaHoma nebo jako "přenosný instalační modul" |
| B-EBA Wi-Fi EVO + External Antenna | | Wi-Fi + anténa | 20-25 metrů |  | Rozšířený dosah Wi-Fi pro vzdálenější instalaci |
| B-EBA Mobile + External Antenna | | 4G | neomezeně (pouze pro EU) |  | Řešení pro každou instalaci, kde není vhodná nebo není k dispozici Wi-Fi |

Aplikace EasyAXS je k dispozici na Google Play a App Store (vyžadován iOS 13.0 nebo novější)

| Popis produktu | | Reference | EUR bez DPH | Balení | Záruka (měsíce) | Určení |
|--------------------------------|---|-----------|-------------|--------|-----------------|--------|
| B-EBA WIFI EVO | Wi-Fi připojení | 2614967 | 79,95 | 1 | 24 | PRO |
| B-EBA WIFI EVO+ EXTERNAL ANTEN | Wi-Fi připojení s externí anténou | 2613419 | 105,25 | 1 | 24 | PRO |
| B-EBA MOBILE + EXTERNAL ANTENN | Připojení pomocí GSM (SIM) a externí anténa | 2614966 | 241,87 | 1 | 24 | PRO |

Návod ke stažení ZDE



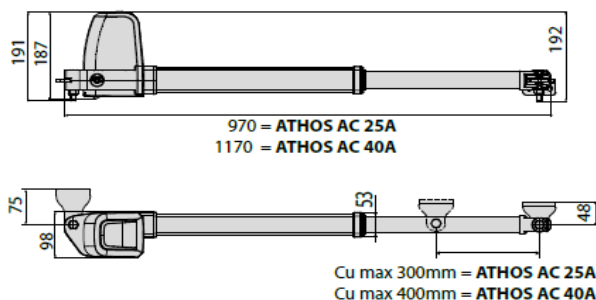


Athos AC A25 a A40



VLASTNOSTI A OBLAST POUŽITÍ

230V pohon pro otočné brány s křídlem
až do 3m/240kg nebo 1,5m/900kg - AC A25
až do 4m/400kg nebo 2m/800kg - AC A40



Pohon pro otočné brány s křídlem až do 5m a intenzivním používáním

VÝHODY PRO KONCOVÉ UŽIVATELE

- integrovaná elektronická detekce překážky
- rychlost otevření: 14 / 16s
- maximální úhel otevření 110°
- možnost nouzového odblokování pro ruční otevření brány
- možnost přidání až 64 dálkových ovladačů
- automatické uzavření
- zpomalený rozjezd a dojezd brány

TECHNICKÉ ÚDAJE

| | Athos AC A25 | Athos AC A40 |
|---------------------------------|-----------------------|-----------------------|
| Napájecí napětí řídicí jednotky | 230V | |
| Řídicí jednotka | Alena SW2, Rigel 6 | |
| Napájecí napětí motoru | 230V | |
| Maximální úhel | 110° | |
| Čas otevření | 14s | 16s |
| Max šíře křídla | 3m (2m bez el. zámku) | 4m (2m bez el. zámku) |
| Koncové spínače | Pracovní čas | |
| Zpomalení | Ano | |
| Reakce na náraz | Elektrická spojka | |
| Blokování | Mechanické samosvorné | |
| Odblokování | Trojúhelníkový klíček | |
| Max počet ovladačů | až 64 | |

VÝHODY PRO PROFESIONÁLY

V balení řídicí jednotka Alena SW2

- barevně standardizované vyjímatelné svorky
- programování pomocí DIP přepínačů a potenciometrů
- zabudovaný 2-kanálový přijímač
- zpomalení během otevírání a zavírání
- automatické zavření
- částečné otevření
- přímé připojení odpor.lišty 8.2kΩ



SOUVISEJÍCÍ PRODUKTY

PLE Athos -Příšroubovatelná konzole pro přivaření zadního držáku, který je součástí balení pohonu ATHOS

CLS - Odblokovací trojúhelníkový klíček, délka 52mm

Dálkový ovladač Mitto

Kompletní sady pohonu a příslušenství

| Obj. číslo | Popis | Athos AC A25 | Athos AC A40 | DO - MITTO COOL C4 2614120 | fotobuňky Compacta 2601411 | maják RADIUS LED AC A R1 2607538 | Alena SW2 2607514 |
|------------|------------------|--------------|--------------|----------------------------|----------------------------|----------------------------------|-------------------|
| 2611966 | Athos AC A25 kit | 2x | | 2x | 1x | NE | ANO |
| 2611972 | Athos AC A40 kit | | 2x | 2x | 1x | NE | ANO |

| Popis výrobku | Reference | EUR bez DPH | Balení | Záruka (měsíce) | Určení |
|------------------|-----------|-------------|--------|-----------------|--------|
| Athos AC A25 kit | 2611966 | 605,98 | 1 | 24 | PRO |
| Athos AC A40 kit | 2611972 | 639,63 | 1 | 24 | PRO |
| ALENA SW2 | 2607514 | 220,88 | 1 | 24 | PRO |
| PLE ATHOS | 2611153 | 12,81 | 1 | 24 | PRO |
| CLS | 2600598 | 1,69 | 1 | 24 | PRO |

Návod ke stažení ZDE



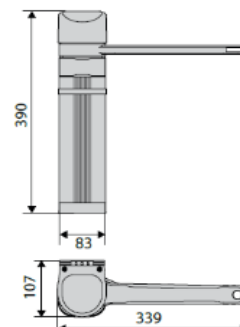


E5 BT A12 a A18



VLASTNOSTI A OBLAST POUŽITÍ

24V nesamosvorný kompaktní pohon malé velikosti pro otočné brány do 1,2/1,8m a 80/100kg



Kompaktní pohon pro malé otočné brány a branky

VÝHODY PRO KONCOVÉ UŽIVATELE

- velmi kompaktní pohon
- lze osadit i na sloupky 80mm
- rychlé otevření
- maximální úhel otevření 130°
- nesamosvorný, lze "přetlačit"
- možnost přidání až 64 dálkových ovladačů

TECHNICKÉ ÚDAJE

| | E5 BT A12 | E5 BT A18 |
|---------------------------------|-------------------|-----------|
| Napájecí napětí řídicí jednotky | 230 | |
| Řídicí jednotka | Thalia Light | |
| Napájecí napětí motoru | 24V | |
| Maximální úhel | 130° | |
| Čas otevření | 4,6 až 6,5 s | 14 s |
| Max šíře křídla | 1,2 m | 1,8 m |
| Koncové spínače | Absolutní enkodér | |
| Zpomalení | Ne | |
| Reakce na náraz | Kluzná spojka | |
| Blokování | Elektrický zámek | |
| Odblokování | Nesamosvorný | |
| Max počet ovladačů | až 64 | |

VÝHODY PRO PROFESIONÁLY

Řídicí jednotka **Thalia BT A80** je navržena pro nové funkcionality s displejem pro jeden/dva 24V pohony (každý max 80W).
Nová řídicí jednotka nahrazuje Thalia Light a Thalia Power.
Kompatibilní zpětně i se starými pohony - použití konzultujte s technickým oddělením.
Kompatibilní pouze s novou řadou ovladačů Mitto COOL či Mitto STYLE.
Použití starých ovladačů Mitto RCB či Kleio RCB nelze z důvodu nového šifrování a plovoucího kódu.
Zabudovaný 2-kanálový přijímač.
Protokol U-Link 2.0.
- EasyAXS montážní aplikace pro jednodušší instalaci, zapojení a nastavení.
- EASY to CONNECT pro pouhé propojení křídlové brány s aplikací TaHoma bez nutnosti použití boxu s dostupností ke konci roku 2024.

SOUVISEJÍCÍ PRODUKTY

BBT BAT CBOX DUI- Záložní bateriový zdroj bez krabice

LBA - Kloubové rameno pro E5 BT A12 a E5 BT A18

LS12 - Kratší kluzné rameno pro E5 BT A12

LS18 - Delší kluzné rameno pro E5 BT A18

Dálkový ovladač Mitto

Nová řídicí jednotka je vybavena standardně dvěma sloty pro přídavné rozšiřující ovládací prvky, kterými mohou být:

- **B-EBA Homecontrol io** (pro rádiové ovládání za pomoci chytrého boxu TaHoma Switch),
- **B-EBA RS-485 LINK** (pro drátové propojení řídicích jednotek k centralizovanému řízení).

Nebo s použitím nové řady Wi-Fi modulů (k dispozici na konci roku 2024):

| Popis výrobku | Reference | EUR bez DPH | Balení | Záruka (měsíce) | Určení |
|-------------------|-----------|-------------|--------|-----------------|--------|
| E5 BT A12 | 2601403 | 331,32 | 1 | 24 | PRO |
| E5 BT A18 | 2601404 | 309,25 | 1 | 24 | PRO |
| THALIA BT A80 DUO | 2614324 | 334,60 | 1 | 24 | PRO |
| LBA | 2601405 | 25,14 | 1 | 24 | PRO |
| LS12 | 2601406 | 107,49 | 1 | 24 | PRO |
| LS18 | 2601407 | 116,70 | 1 | 24 | PRO |
| BBT BAT CBOX DUO | 2614986 | 120,70 | 1 | 24 | PRO |

Návod ke stažení ZDE



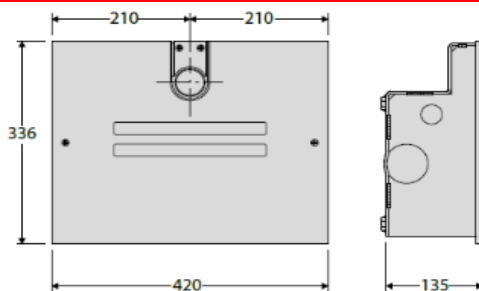


Eli BT A35 V a A40



VLASTNOSTI A OBLAST POUŽITÍ

24V pohon pro otočné brány s křídlem
až do 3,5m/100kg nebo 1m/500kg - BT A35 V
až do 4m/150kg nebo 1m/700kg - BT A40



Podpovrchový pohon pro otočné brány s křídlem až do 4m a intenzivním až trvalým používáním

VÝHODY PRO KONCOVÉ UŽIVATELE

- podpovrchová montáž
- elektronická detekce překážky
- rychlost otevření: 10 / 14s se zpomalením
- maximální úhel otevření 120° (možnost rozšířit až na 180° pomocí příslušenství E180)
- možnost nouzového odblokování pro ruční otevření brány
- možnost přidání až 64 dálkových ovladačů
- automatické uzavření
- zpomalený rozjezd a dojezd brány

TECHNICKÉ ÚDAJE

Eli BT A35 V

Eli BT A40

| | | |
|---------------------------------|--|-------------------------|
| Napájecí napětí řídicí jednotky | 230V | |
| Řídicí jednotka | Zara SW2, Thalia | |
| Napájecí napětí motoru | 24V | |
| Maximální úhel | 120° | |
| Čas otevření | 10s (se zpomalením) | 14s (se zpomalením) |
| Max šíře křídla | 3,5m (2m bez el. zámku) | 4m (2,5m bez el. zámku) |
| Koncové spínače | Enkodér, Magnetické volitelné(dodáváno zvlášť) | |
| Zpomalení | | |
| Reakce na náraz | Elektrická spojka | |
| Blokování | Mechanické | |
| Odblokování | Pákový klíček nebo páka s osobním klíčkem | |
| Max počet ovladačů | až 64 | |

VÝHODY PRO PROFESIONÁLY

- Doporučená řídicí jednotka **Thalia BT A 80** nebo **Power**
- barevně standardizované výjimatelné svorky
- zjednodušené programování pomocí displeje
- zabudovaný 2-kanálový přijímač
- zpomalení během otevírání a zavírání
- automatické zavření
- částečné otevření
- protokol U-Link pro použití se systémy Blue Entry, U-Control, U-Base 2 a U-SDK



SOUVISEJÍCÍ PRODUKTY

- SCC** - Odblokovací mechanismus s páčkovým klíčkem pro ELI BT A a ELI AC A
- SCP** - Odblokovací mechanismus s pákou a osobním klíčkem pro ELI BT A a ELI AC A
- BTCF 120 E** - Montážní základna s rameny, bez odblokovacího mechanismu
- BTCF 120 E INOX** - Montážní základna s rameny, bez odblokovacího mechanismu, v provedení z nerezové oceli
- FCE** - Volitelné koncové magnetické spínače pro ELI AC A a ELI BT A
- E180** - Převodová sada pro otevírání na 180° pro ELI AC A a ELI BT A
- Dálkový ovladač Mitto**
- BBT BAT** - záložní bateriový zdroj pro řj. ZARA a THALIA Power

| Popis výrobku | Reference | EUR bez DPH | Balení | Záruka (měsíce) | Určení |
|-------------------|-----------|-------------|--------|-----------------|--------|
| Eli BT A35 V | 2601454 | 393,31 | 1 | 24 | PRO |
| Eli BT A40 | 2601455 | 397,70 | 1 | 24 | PRO |
| THALIA BT A80 DUO | 2614324 | 334,60 | 1 | 24 | PRO |
| SCP | 2610959 | 331,05 | 1 | 24 | PRO |
| BTCF 120 E | 2600789 | 174,76 | 1 | 24 | PRO |
| BTCF 120 E INOX | 2600091 | 347,37 | 1 | 24 | PRO |
| FCE | 2601457 | 93,13 | 1 | 24 | PRO |
| E180 | 2600236 | 145,93 | 1 | 24 | PRO |
| BBT BAT | 2600844 | 141,18 | 1 | 24 | PRO |
| SCC | 2600478 | 30,52 | 1 | 24 | PRO |

Návod ke stažení ZDE



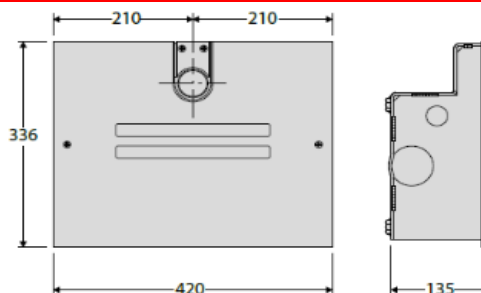


Eli AC A35 V a A40



VLASTNOSTI A OBLAST POUŽITÍ

230V pohon pro otočné brány s křídlem
až do 3,5m/1000kg nebo 1m/500kg - AC A35 V
až do 4m/1500kg nebo 1m/700kg - AC A40



Podpovrchový pohon pro otočné brány s křídlem až do 4m a polointenzivním používáním

VÝHODY PRO KONCOVÉ UŽIVATELE

- podpovrchová montáž
- elektronická detekce překážky
- rychlost otevření: 11 / 13s
- maximální úhel otevření 120° (možnost rozšířit až na 180° pomocí příslušenství E180)
- možnost nouzového odblokování pro ruční otevření brány
- možnost přidání až 64 dálkových ovladačů
- automatické uzavření
- zpomalený rozjezd a dojezd brány

| TECHNICKÉ ÚDAJE | Eli AC A35 V | Eli AC A40 |
|---------------------------------|---|-------------------------|
| Napájecí napětí řídicí jednotky | 230V | |
| Řídicí jednotka | Alena SW2 | |
| Napájecí napětí motoru | 230V | |
| Maximální úhel | 120° | |
| Čas otevření | 11s (bez zpomalení) | 13s (bez zpomalení) |
| Max šíře křídla | 3,5m (2m bez el. zámku) | 4m (2,5m bez el. zámku) |
| Koncové spínače (volitelné) | Magnetické (dodáváno zvlášť) | |
| Zpomalení | | |
| Reakce na náraz | Elektrická spojka | |
| Blokování | Mechanické | |
| Odblokování | Pákový klíček nebo páka s osobním klíčkem | |
| Max počet ovladačů | až 64 | |

VÝHODY PRO PROFESIONÁLY

- Doporučená řídicí jednotka Alena SW2 / Rigel6
- barevně standardizované vyjímatelné svorky
- programování pomocí DIP přepínačů a potenciometrů
- zabudovaný 2-kanálový přijímač
- zpomalení během otevírání a zavírání
- automatické zavření
- částečné otevření
- přímé připojení odpor.lišty 8.2kΩ



SOUVISEJÍCÍ PRODUKTY

SCC - Odblokovací mechanismus s páčkovým klíčkem pro ELI BT A, ELI AC A a SUB BT
SCP - Odblokovací mechanismus s pákou a osobním klíčkem pro ELI BT A a ELI AC A
BTCF 120 E - Montážní základna s rameny, bez odblokovacího mechanismu
BTCF 120 E INOX - Montážní základna s rameny, bez odblokovacího mechanismu, v provedení z nerezové oceli
FCE - Volitelné koncové magnetické spínače pro ELI AC A a ELI BT A
E180 - Převodová sada pro otevírání o 180° pro ELI AC A a ELI BT A
Dálkový ovladač Mitto

| Popis výrobku | Reference | EUR bez DPH | Balení | Záruka (měsíce) | Určení |
|-----------------|-----------|-------------|--------|-----------------|--------|
| Eli AC A35 V | 2601464 | 375,61 | 1 | 24 | PRO |
| Eli AC A40 | 2601473 | 375,61 | 1 | 24 | PRO |
| RIGEL 6 | 2600589 | 309,43 | 1 | 24 | PRO |
| ALENA SW2 | 2607514 | 220,88 | 1 | 24 | PRO |
| SCP | 2610959 | 331,05 | 1 | 24 | PRO |
| BTCF 120 E | 2600789 | 174,76 | 1 | 24 | PRO |
| BTCF 120 E INOX | 2600091 | 347,37 | 1 | 24 | PRO |
| FCE | 2601457 | 93,13 | 1 | 24 | PRO |
| E180 | 2600236 | 145,93 | 1 | 24 | PRO |
| SCC | 2600478 | 30,52 | 1 | 24 | PRO |

Návod ke stažení ZDE



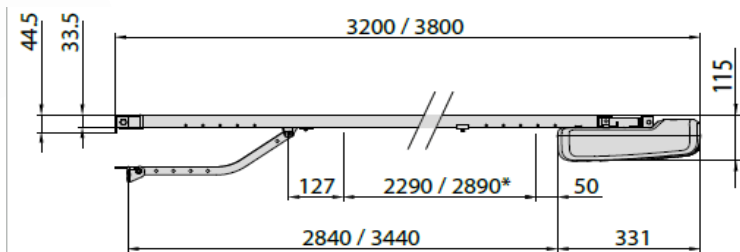
A BRAND OF SOMFY GROUP



Botticelli Smart BT A850 a A1250

VLASTNOSTI A OBLAST POUŽITÍ

Pohon pro sekční garážová vrata do 13 / 15 m² s tažnou silou 850 / 1250 N



Pohon pro sekční garážová vrata a intenzivní používání

VÝHODY PRO KONCOVÉ UŽIVATELE

Uživatelsky příjemný provoz

- integrovaná elektronická detekce překážky
- rychlost otevření: 210/240 mm/s (řetěz/řemen)
- vestavěné světlo
- možnost nouzového odblokování zevnitř pro ruční otevření vrat
- možnost přidání až 64 dálkových ovladačů
- zpomalený rozjezd a dojezd vrat

TECHNICKÉ ÚDAJE

| | A850 | A1250 |
|---------------------------------|--------------------------|----------------------|
| Napájecí napětí řídicí jednotky | 230V | |
| Řídicí jednotka | Venere BT A DIS 850 | Venere BT A DIS 1250 |
| Napájecí napětí motoru | 24V | 24V |
| Síla pohonu: | 850N | 1250N |
| Max rychlost řetěz | 210 mm/s | 190 mm/s |
| Max rychlost řemen | 240 mm/s | --- |
| Koncové spínače | enkodér + mech doraz | |
| Zpomalení | ano | |
| Reakce na náraz | D-Track | |
| Blokování | mechanické | |
| Odblokování | šňůra nebo ocelové lanko | |
| Max počet ovladačů | až 64 | |

VÝHODY PRO PROFESIONÁLY

Integrovaná řídicí jednotka Venere BT A DIS 850 / 1250

- Automatické řízení síly
- programování pomocí displeje
- funkce proti neoprávněnému vniknutí
- systém řízení dráhy D-Track proti sevření
- Automatické zavření



SOUVISEJÍCÍ PRODUKTY

BIN 650-850 ŘETĚZ 2900 - Řetězová dráha délka 2900mm, užitečný zdvih 2400mm, výška vrat cca 2250mm (+150mm při pootočení pohonu o 90°)

PBE - Sada k prodloužení řetězových drah o 1000mm

APT S - Držáky pro montáž na strop

SET/S - Externí odblokování pro sekční a vyklápěcí vrata do tloušťky 50mm

Dálkový ovladač Mitto

| Popis výrobku | Reference | EUR bez DPH | Balení | Záruka (měsíce) | Určení |
|-------------------------------|-----------|-------------|--------|-----------------|--------|
| Botticelli Smart BT A850 | 2601282 | 241,44 | 1 | 24 | PRO |
| Botticelli Smart BT A1250 | 2601283 | 336,45 | 1 | 24 | PRO |
| BIN 650-850 ŘETĚZ 2900 | 2601284 | 111,88 | 1 | 24 | PRO |
| BIN 650-850 ŘETĚZ 3500 | 2601286 | 126,29 | 1 | 24 | PRO |
| BIN 650-850 ŘEMEN 2900 | 2601288 | 101,02 | 1 | 24 | PRO |
| BIN 650-850 ŘEMEN 3500 | 2601290 | 127,48 | 1 | 24 | PRO |
| PBE | 2600788 | 40,73 | 1 | 24 | PRO |
| APT S | 2601296 | 19,04 | 1 | 24 | PRO |
| SET/S SBLOCCO ESTERNO PER SEZ | 2614190 | 54,75 | 1 | 24 | PRO |

Návod ke stažení ZDE



A BRAND OF SOMFY GROUP

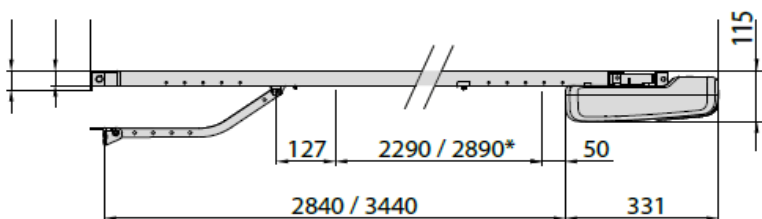


Botticelli BT A650



VLASTNOSTI A OBLAST POUŽITÍ

Pohon pro sekční garážová vrata do 10m² s tažnou silou 650N



Pohon pro sekční garážová vrata a intenzivní používání

VÝHODY PRO KONCOVÉ UŽIVATELE

Uživatelsky příjemný provoz

- integrovaná elektronická detekce překážky
- rychlost otevření: 210/240 mm/s (řetěz/řemen)
- vestavěné světlo
- možnost nouzového odblokování zevnitř pro ruční otevření vrat
- možnost přidání až 64 dálkových ovladačů
- zpomalený rozjezd a dojezd vrat

TECHNICKÉ ÚDAJE

A650

| | |
|---------------------------------|--------------------------|
| Napájecí napětí řídicí jednotky | 230V |
| Řídicí jednotka | Venere BT A ETD 650 |
| Napájecí napětí motoru | 24V |
| Síla pohonu: | 650 N |
| Max rychlost řetěz | 210 mm/s |
| Max rychlost řemen | 240 mm/s |
| Koncové spínače | enkodér + mech doraz |
| Zpomalení | ano |
| Reakce na náraz | D-Track |
| Blokování | mechanické |
| Odblokování | šňůra nebo ocelové lanko |
| Max počet ovladačů | až 64 |

VÝHODY PRO PROFESIONÁLY

Integrovaná řídicí jednotka Venere BT A ETD 650

- Automatické řízení síly
- programování pomocí DIP přepínačů a trimrů (zobrazené na displeji)
- systém řízení dráhy D-Track proti sevření
- Automatické zavření



SOUVISEJÍCÍ PRODUKTY

BIN 650-850 ŘETĚZ 2900 - Řetězová dráha délka 2900mm, užitečný zdvih 2400mm, výška vrat cca 2250mm (+150mm při pootočení pohonu o 90°)

PBE - Sada k prodloužení řetězových drah o 1000mm

APT S - Držáky pro montáž na strop

SET/S - Externí odblokování pro sekční a vyklápěcí vrata do tloušťky 50mm

BT BAT - Univerzální záložní bateriový zdroj v montážní skřínce

Dálkový ovladač Mitto

| Popis výrobku | Reference | EUR bez DPH | Balení | Záruka (měsíce) | Určení |
|-------------------------------|-----------|-------------|--------|-----------------|--------|
| Botticelli BT A650 | 2601281 | 198,65 | 1 | 24 | PRO |
| BIN 650-850 ŘETĚZ 2900 | 2601284 | 111,88 | 1 | 24 | PRO |
| BIN 650-850 ŘETĚZ 3500 | 2601286 | 126,29 | 1 | 24 | PRO |
| BIN 650-850 ŘEMEN 2900 | 2601288 | 101,02 | 1 | 24 | PRO |
| BIN 650-850 ŘEMEN 3500 | 2601290 | 127,48 | 1 | 24 | PRO |
| PBE | 2600788 | 40,73 | 1 | 24 | PRO |
| APT S | 2601296 | 19,04 | 1 | 24 | PRO |
| BT BAT | 2600078 | 121,74 | 1 | 24 | PRO |
| SET/S SBLOCCO ESTERNO PER SEZ | 2614190 | 54,75 | 1 | 24 | PRO |

Návod ke stažení ZDE



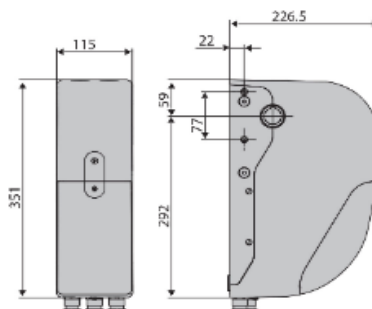


Argo BT A20 a A35



VLASTNOSTI A OBLAST POUŽITÍ

Pohon pro garážová a průmyslová sekční vrata do 20/35 m² s
krouticí silou 55/80 Nm



Pohon pro sekční garážová vrata a intenzivní používání

VÝHODY PRO KONCOVÉ UŽIVATELE

Uživatelsky příjemný provoz

- integrovaná elektronická detekce překážky
- rychlost otevření: 210/240 mm/s (řetěz/řemen)
- vestavěné světlo
- možnost nouzového odblokování zevnitř pro ruční otevření vrat
- možnost přidání až 64 dálkových ovladačů
- zpomalený rozjezd a dojezd vrat

TECHNICKÉ ÚDAJE

| | BT A20 | BT A35 |
|---------------------------------|-----------------------|---------------------|
| Napájecí napětí řídicí jednotky | 230V | |
| Řídicí jednotka | Venere BT A DIS 20 | Venere BT A DIS 35 |
| Napájecí napětí motoru | 24V | |
| Síla pohonu: | 55Nm | 80Nm |
| Max rychlost řetěz | 30min ⁻¹ | 18min ⁻¹ |
| Příkon | 240W | |
| Koncové spínače | absolutní enkodér | |
| Zpomalení | ano | |
| Reakce na náraz | D-Track | |
| Blokování | mechanické samosvorné | |
| Odblokování | šňůra (v balení) | volitelné |
| Max počet ovladačů | až 64 | |

VÝHODY PRO PROFESIONÁLY

Integrovaná řídicí jednotka Venere BT A DIS ARGO

- programování pomocí displeje
- 4-kanálový přijímač
- systém řízení dráhy D-Track proti sevření
- zpomalení během otevírání a zavírání
- rychlé počáteční nastavení
- automatické zavření
- automatické řízení síly
- Protokol U-Link pro připojení rozšiřujících modulů



SOUVISEJÍCÍ PRODUKTY

RCA - bovdenové odblokování páčkou, délka 3,5m
RCA L - bovdenové odblokování páčkou, délka 7m
SAFM - bovdenové odblokování s točivou rukojetí, délka 3.5m
SAFM L - bovdenové odblokování s točivou rukojetí, délka 7m
BT BAT - Univerzální záložní bateriový zdroj v montážní skřínce
Dálkový ovladač Mitto

| Popis výrobku | Reference | EUR bez DPH | Balení | Záruka (měsíce) | Určení |
|---|-----------|-------------|--------|-----------------|--------|
| Argo BT A 20 | 2611637 | 618,89 | 1 | 24 | PRO |
| Argo BT A 35 | 2611642 | 663,17 | 1 | 24 | PRO |
| RCA - bovdenové odblokování páčkou, délka 3,5m | 2600967 | 23,90 | 1 | 24 | PRO |
| RCA L - bovdenové odblokování páčkou, délka 7m | 2600457 | 30,98 | 1 | 24 | PRO |
| SAFM - bovdenové odblokování s točivou rukojetí, délka 3.5m | 2604014 | 24,35 | 1 | 24 | PRO |
| SAFM L - bovdenové odblokování s točivou rukojetí, délka 7m | 2604015 | 33,19 | 1 | 24 | PRO |
| B-eba io Homecontrol Driver BFT | 2611784 | 104,00 | 1 | 24 | PRO |
| BT BAT - Univerzální záložní bateriový zdroj v montážní skřínce | 2600078 | 121,74 | 1 | 24 | PRO |

Návod ke stažení ZDE



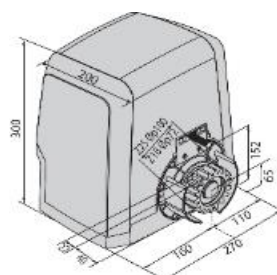


Ares Veloce Smart BT A500



VLASTNOSTI A OBLAST POUŽITÍ

24V pohon pro posuvné brány až do 500kg



Velmi rychlý pohon pro posuvné brány až do 500 kg a intenzivní používání

VÝHODY PRO KONCOVÉ UŽIVATELE

- elektronická detekce překážky
- rychlost otevření až 22m / min
- možnost nouzového odblokování pro ruční otevření brány
- možnost přidání až 64 dálkových ovladačů
- automatické uzavření
- zpomalený rozjezd a dojezd brány
- **možnost připojení modulu pro ovládání mobilní aplikací**

TECHNICKÉ ÚDAJE

Ares Veloce Smart BT A500

| | |
|---------------------------------|--|
| Napájecí napětí řídicí jednotky | 230V |
| Řídicí jednotka | Merak SV |
| Napájecí napětí motoru | 24V |
| Rychlost s odporovou silou 80N | 22 m/min (Z25) |
| Modul zubu | 4 (25 zubů) |
| Max váha křídla | 500 kg |
| Reakce na náraz | odporová lišta 8,2kΩ (nutno objednat samostatně) |
| Koncové spínače | Elektromechanické |
| Zpomalení | Ano |
| Blokování | Mechanické samosvorné |
| Odblokování | Páka a osobní klíček |
| Max počet ovladačů | až 64 |

VÝHODY PRO PROFESIONÁLY

Integrovaná řídicí jednotka Merak SV

- barevně standardizované vyjímatelné svorky
- zjednodušené programování pomocí displeje s průvodcem
- zabudovaný 2-kanálový přijímač
- zpomalení během otevírání a zavírání
- automatické zavření
- částečné otevření
- protokol U-Link pro použití se systémy Blue Entry, U-Control, U-Base 2 a U-SDK

SOUVISEJÍCÍ PRODUKTY

Nylonový hřeben s kovovou výztuží - nylonový hřeben délky 1m pro pohony Elixo / Deimos (spodní, horní uchycení)

CVZ - Ocelový hřeben 30x12mm s otvory a distančními úchyty, modul zubu 4, délka 1m

SL BAT2 - Záložní bateriový zdroj pro DEIMOS BT A a ARES BT A

CSR99 20 - sada pro odpor.bezp. hrany, délka 2m, s gumovou lištou 99mm, hliníková část, 2 kontaktní svorky, 2 víčka, 1x odporový konektor 8,2kΩ, připojovací kabel

TRWB - bezdrátový systém pro odpor.bezp.lišty (vysílač i přijímač)

| Popis výrobku | Reference | EUR bez DPH | Balení | Záruka (měsíce) | Určení |
|---------------------------------|-----------|-------------|--------|-----------------|--------|
| Ares Veloce Smart BT A500 | 2601414 | 669,50 | 1 | 24 | PRO |
| CSR99 20 | 2611808 | 442,20 | 1 | 24 | PRO |
| Ozub.hřeben 1m/h.uchycení/E500 | 9011090 | 13,40 | 1 | 36 | PRO |
| Ozub.hřeben 1m/s.uchyt/E500 | 9011089 | 12,47 | 1 | 36 | PRO |
| Ocelový hřeben - 1m-CVZ | 9011069 | 18,62 | 1 | 36 | PRO |
| TRWB | 2611809 | 309,43 | 1 | 24 | PRO |
| TWB | 2611437 | 141,18 | 1 | 24 | PRO |
| SL BAT2 | 2600845 | 112,86 | 1 | 24 | PRO |
| B-EBA RS-485 LINK | 2600811 | 43,85 | 1 | 24 | PRO |
| B-eba io Homecontrol Driver BFT | 2611784 | 104,00 | 1 | 24 | PRO |

Návod ke stažení ZDE



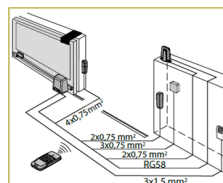
A BRAND OF SOMFY GROUP

Ares Ultra BT B1000 a B1500

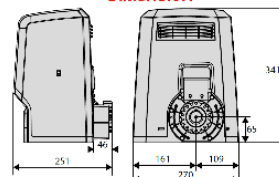


VLASTNOSTI A OBLAST POUŽITÍ

24V pohon pro posuvné brány
s podporou protokolů U-Link 2.0 a U-Security
a s nízkou spotřebou energie v úsporném režimu
až do 1 000kg - BT A1000
až do 1 500kg - BT A1500



DIMENSION



Pohon pro posuvné brány až do 1500 kg a intenzivní používání s přípravou na nativní propojení s aplikací TaHoma by Somfy

VÝHODY PRO KONCOVÉ UŽIVATELE

- elektronická **detekce překážky** se systémem D-Track
- možnost **nouzového odblokování** pro ruční otevření brány
- automatické uzavření
- **zpomalený rozjezd a dojezd** brány
- řídicí jednotka je připravena pro připojení EasyAXS řešení, které umožňuje připojení díky **Wi-Fi/4G** do aplikace **TaHoma by Somfy**
- poskytuje možnost ovládání koncovým uživatélům včetně zpětné vazby přes smartphone
- možnost přidání až **128 dálkových ovladačů**
- vyznačuje se minimální spotřebou energie v pohotovostním režimu
- **vyšší rychlost** zvyšuje pohodlí a bezpečnost pro koncového uživatele, rychlost otevření: **12 m/min.**

VÝHODY PRO PROFESIONÁLY

Integrovaná řídicí jednotka MERAK BT A

- barevně standardizované výjimatelné svorky
- zjednodušené programování pomocí displeje s průvodcem nebo přes aplikaci s modulem B-EBA Wi-Fi EVO
- zabudovaný 2-kanálový přijímač
- řízení krouticí síly díky technologii D-Track
- magnetické koncové spínače pro rychlejší instalaci
- zpomalení během otevírání a zavírání
- automatické zavření
- částečné otevření
- protokol U-Link pro použití se systémy Blue Entry, U-Control, U-Base 2 a U-SDK



| TECHNICKÉ ÚDAJE | Ares Ultra BT B1000 | Ares Ultra BT B1500 |
|---------------------------------|-----------------------|---------------------|
| Napájecí napětí řídicí jednotky | 230V / 50 Hz | |
| Řídicí jednotka | MERAK BT A | |
| Napájecí napětí motoru | 24V | |
| Čas otevření | 12m/min | |
| Max váha křídla | 1000kg | 1500kg |
| Koncové spínače | Magnetické | |
| Zpomalení | Ano | |
| Reakce na náraz | D-Track | |
| Blokování | Mechanické samosvorné | |
| Odblokování | Páka a osobní klíček | |
| Max počet ovladačů | až 128 | |
| Pracovní teplota | -20°C ÷ +60°C | |
| Hlučnost | <70 dBA | |

SOUVISEJÍCÍ PRODUKTY

- 9011089 - Nylonový hřebec s dolním uchycením, délka 1m
- 9011090 - Nylonový hřebec s horním uchycením, délka 1m
- 9011069 - CVZ - Ocelový hřebec 30x12mm s otvory a distančními úchyty, délka 1m



B-EBA Wi-Fi / 4G moduly pro připojení BFT pohonů do chytré domácnosti Somfy nebo pro možnosti nastavení pohonu montážníkem:

- 2614967 - B-EBA Wi-Fi EVO (do 15m)
- 2613419 - B-EBA Wi-Fi EVO + External Antenna (do 25m)
- 2614966 - B-EBA Mobile + External Antenna (neomezeně)



2600811 - B-EBA RS-485 LINK - modul pro drátové připojení řídicích jednotek k centrálnímu sériovému řízení a protichůdná křídla

2600845 - SL BAT2 - Záložní bateriový zdroj pro DEIMOS BT B

Kompletní sady pohonu a příslušenství

| Obj. číslo | Popis | Ares Ultra BT B1000 | Ares Ultra BT B1500 | DO - MITTO COOL C4 | fotobuňky Compacta | maják RADIUS LED BT A R1 | Control panel Merak BT A |
|------------|-----------------------------|---------------------|---------------------|--------------------|--------------------|--------------------------|--------------------------|
| 2618286 | ARES ULTRA BT KIT B1000 INT | 1x | | 2x | 1x | ANO | ANO |
| 2618284 | ARES ULTRA BT B1000 | 1x | | | | | ANO |
| 2618287 | ARES ULTRA BT B1500 | | 1x | | | | ANO |

| Popis výrobku | Reference | EUR bez DPH | Balení | Záruka (měsíce) | Určení |
|--------------------------------|-----------|-------------|--------|-----------------|--------|
| ARES ULTRA BT KIT B1000 INT | 2618286 | 628,30 | 1 | 24 | PRO |
| ARES ULTRA BT B1000 | 2618284 | 550,00 | 1 | 24 | PRO |
| ARES ULTRA BT B1500 | 2618287 | 670,00 | 1 | 24 | PRO |
| B-EBA WIFI EVO | 2614967 | 79,95 | 1 | 24 | PRO |
| B-EBA WIFI EVO+ EXTERNAL ANTEN | 2613419 | 105,25 | 1 | 24 | PRO |
| B-EBA MOBILE + EXTERNAL ANTENN | 2614966 | 241,87 | 1 | 24 | PRO |
| B-EBA RS-485 LINK | 2600811 | 43,85 | 1 | 24 | PRO |
| COMPACTA A20-180 | 2601411 | 61,95 | 1 | 24 | PRO |
| RADIUS LED BT A R1 | 2607539 | 40,00 | 1 | 24 | PRO |

Návod ke stažení ZDE



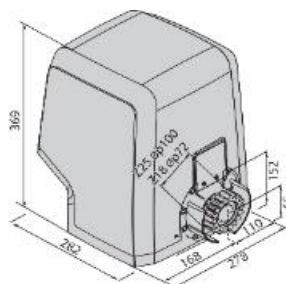


Icaro Veloce Smart AC A1000



VLASTNOSTI A OBLAST POUŽITÍ

230V pohon pro posuvné brány až do 1000kg



Velmi rychlý pohon s enkodérem pro posuvné brány až do 1000 kg a velmi intenzivní používání

VÝHODY PRO KONCOVÉ UŽIVATELE

- elektronická detekce překážky
- rychlost otevření až 25m / min
- možnost nouzového odblokování pro ruční otevření brány
- možnost přidání až 64 dálkových ovladačů
- automatické uzavření
- zpomalený rozjezd a dojezd brány
- **možnost připojení modulu pro ovládání mobilní aplikací**

TECHNICKÉ ÚDAJE

Icaro Veloce Smart AC 1000

| | |
|---------------------------------|--|
| Napájecí napětí řídicí jednotky | 230V |
| Řídicí jednotka | LEO B CBB SV |
| Napájecí napětí motoru | 230V |
| Rychlost křídla | 25 m/min (Z25) |
| Modul zubu | 4 (25 zubů) |
| Max váha křídla | 1000 kg |
| Reakce na náraz | odporová lišta 8,2kΩ (nutno objednat samostatně) |
| Koncové spínače | Elektromechanické |
| Zpomalení | Ano |
| Blokování | Mechanické samosvorné |
| Odblokování | Páka a osobní klíček |
| Max počet ovladačů | až 64 |

VÝHODY PRO PROFESIONÁLY

Integrovaná řídicí jednotka LEO B CBB DV

- Specifická řídicí jednotka pro ICARO VELOCE AC A1000
- barevně standardizované vyjímatelné svorky
- zjednodušené programování pomocí displeje s průvodcem
- zabudovaný 2-kanálový přijímač
- zpomalení během otevírání a zavírání
- automatické zavření
- částečné otevření
- protokol U-Link pro použití se systémy Blue Entry, U-Control, U-Base 2 a U-SDK



SOUVISEJÍCÍ PRODUKTY

Nylonový hřeben s kovovou výztuží - nylonový hřeben délky 1m pro pohony Elixo / Deimos (spodní, horní uchycení)

CVZ - Ocelový hřeben 30x12mm s otvory a distančními úchyty, modul zubu 4, délka 1m

CSR99 20 - sada pro odpor.bezp. hrany, délka 2m, s gumovou lištou 99mm, hliníková část, 2 kontaktní svorky, 2 víčka, 1x odporový konektor 8,2kΩ, připojovací kabel

TRWB - bezdrátový systém pro odpor.bezp.lišty (vysílač i přijímač)

| Popis výrobku | Reference | EUR bez DPH | Balení | Záruka (měsíce) | Určení |
|--------------------------------|-----------|-------------|--------|-----------------|--------|
| Icaro Veloce Smart AC A1000 | 2601413 | 896,10 | 1 | 24 | PRO |
| CSR99 20 | 2611808 | 442,20 | 1 | 24 | PRO |
| Ozub.hřeben 1m/h.uchycení/E500 | 9011090 | 13,40 | 1 | 36 | PRO |
| Ozub.hřeben 1m/s.uchyt/E500 | 9011089 | 12,47 | 1 | 36 | PRO |
| Ocelový hřeben - 1m-CVZ | 9011069 | 18,62 | 1 | 36 | PRO |
| TRWB | 2611809 | 309,43 | 1 | 24 | PRO |
| TWB | 2611437 | 141,18 | 1 | 24 | PRO |
| B-EBA RS-485 LINK | 2600811 | 43,85 | 1 | 24 | PRO |

Návod ke stažení ZDE



A BRAND OF SOMFY GROUP



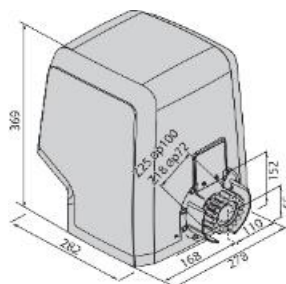
Icaro Smart AC A2000 a Ultra AC A2000



VLASTNOSTI A OBLAST POUŽITÍ

230V pohon pro posuvné brány až do 2000kg

Varianta "Ultra" má zvýšené krytí IP55



Pohony s pro posuvné brány až do 2000 kg a velmi intenzivní používání

VÝHODY PRO KONCOVÉ UŽIVATELE

- elektronická detekce překážky
- rychlost otevření až 25m / min
- možnost nouzového odblokování pro ruční otevření brány
- možnost přidání až 64 dálkových ovladačů
- automatické uzavření
- zpomalený rozjezd a dojezd brány
- **možnost připojení modulu pro ovládání mobilní aplikací**

TECHNICKÉ ÚDAJE

Icaro Smart AC 2000 / Ultra AC 2000

| | |
|---------------------------------|--------------------------------|
| Napájecí napětí řídicí jednotky | 230V |
| Řídicí jednotka | LEO B CBB SV |
| Napájecí napětí motoru | 230V |
| Rychlost křídla | 9 m/min (Z25) |
| Modul zubu | 4 (25 zubů) |
| Max váha křídla | 1000 kg |
| Reakce na náraz | encoder |
| Koncové spínače | Elektromechanické Magnetické |
| Zpomalení | Ano |
| Blokování | Mechanické samosvorné |
| Odblokování | Páka a osobní klíček |
| Max počet ovladačů | až 64 |

VÝHODY PRO PROFESIONÁLY

Integrovaná řídicí jednotka LEO B CBB DV

- Specifická řídicí jednotka pro ICARO VELOCE AC A1000
- barevně standardizované vyjímatelné svorky
- zjednodušené programování pomocí displeje s průvodcem
- zabudovaný 2-kanálový přijímač
- zpomalení během otevírání a zavírání
- automatické zavření
- částečné otevření
- protokol U-Link pro použití se systémy Blue Entry, U-Control, U-Base 2 a U-SDK



SOUVISEJÍCÍ PRODUKTY

Nylonový hřeben s kovovou výztuží - nylonový hřeben délky 1m pro pohony Elixo / Deimos (spodní, horní uchycení)

CVZ - Ocelový hřeben 30x12mm s otvory a distančními úchyty, modul zubu 4, délka 1m

Pinion Z18 - Výstupní pastorek s počtem zubů 18 pro pohony DEIMOS, zvýší se rychlost křídla a sníží se síla

B EBA RS-485 LINK - modul pro drátové připojení řídicích jednotek k centrálnímu sériovému řízení a protichůdná křídla

| Popis výrobku | Reference | EUR bez DPH | Balení | Záruka (měsíce) | Určení |
|---------------------------------|-----------|-------------|--------|-----------------|--------|
| Icaro Smart AC A2000 | 2600853 | 813,70 | 1 | 24 | PRO |
| Icaro Ultra AC A2000 | 2600854 | 875,50 | 1 | 24 | PRO |
| Ozub.hřeben 1m/h.uchycení/E500 | 9011090 | 13,40 | 1 | 36 | PRO |
| Ozub.hřeben 1m/s.uchyt/E500 | 9011089 | 12,47 | 1 | 36 | PRO |
| Ocelový hřeben - 1m-CVZ | 9011069 | 18,62 | 1 | 36 | PRO |
| KIT PINIONE Z18 cena za balení | 2609365 | 291,76 | 1 | 24 | PRO |
| B-eba io Homecontrol Driver BFT | 2611784 | 104,00 | 1 | 24 | PRO |
| B-EBA RS-485 LINK | 2600811 | 43,85 | 1 | 24 | PRO |

Návod ke stažení ZDE



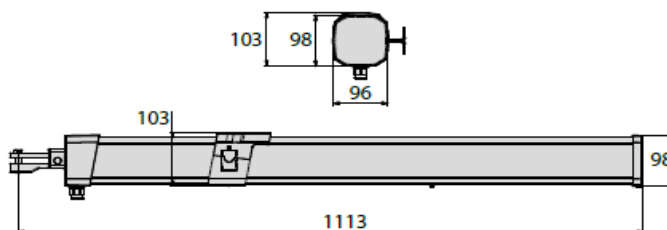
A BRAND OF SOMFY GROUP



Giuno Ultra BT A20 a A50

VLASTNOSTI A OBLAST POUŽITÍ

24V hydraulický pohon pro otočné brány s křídlem
až do 2m/300kg - BT A20
až do 5m/300kg nebo 2m/800kg - BT A50



Hydraulický pohon pro otočné brány s křídlem až do 5m a velmi intenzivní používání

VÝHODY PRO KONCOVÉ UŽIVATELE

- elektronická detekce překážky
- rychlost otevření: 10 / 14s se zpomalením
- maximální úhel otevření 110°
- možnost nouzového odblokování pro ruční otevření brány
- možnost přidání až 64 dálkových ovladačů
- automatické uzavření
- zpomalený rozjezd a dojezd brány
- možnost připojení modulu pro ovládání mobilní aplikací

TECHNICKÉ ÚDAJE

| | G. ULTRA BT A20 | G. ULTRA BT A50 |
|---------------------------------|--|-----------------------|
| Napájecí napětí řídicí jednotky | 230V | |
| Řídicí jednotka | Thalia Power | |
| Napájecí napětí motoru | 24V | |
| Maximální úhel | 110° | |
| Čas otevření | 14s | 20s |
| Max šíře křídla | 3m (2m bez el. zámku) | 5m (2m bez el. zámku) |
| Koncové spínače | Magnetické (pro zastavení a zpomalení) | |
| Zpomalení | Ano | |
| Reakce na náraz | D-Track | |
| Blokování | Nastavitelné pro otevírání a zavírání | |
| Odblokování | Trojúhelníkový klíček | |
| Max počet ovladačů | až 64 | |

VÝHODY PRO PROFESIONÁLY

Doporučená řídicí jednotka Thalia Power

- barevně standardizované vyjímatelné svorky
- zjednodušené programování pomocí displeje s průvodcem
- zabudovaný 2-kanálový přijímač
- zpomalení během otevírání a zavírání
- automatické zavření
- částečné otevření
- protokol U-Link pro použití se systémy Blue Entry, U-Control, U-Base 2 a U-SDK



SOUVISEJÍCÍ PRODUKTY

BBT BAT - záložní bateriový zdroj pro řj. ZARA a THALIA

SFR B - Kratší nastavitelná přišroubovatelná konzole pro zadní držák, který je součástí balení lineárních pohonů (mimo P4.5, P7)

SFR B L - Delší nastavitelná přišroubovatelná konzole pro zadní držák, který je součástí balení lineárních pohonů (mimo P4.5, P7)

ARB GIUNO 50 - LUX G - Přední nastavitelný držák pro GIUNO U. 50

Dálkový ovladač Mitto

| Popis výrobku | Reference | EUR bez DPH | Balení | Záruka (měsíce) | Určení |
|----------------------|-----------|-------------|--------|-----------------|--------|
| Giuno Ultra BT A20 | 2600869 | 596,81 | 1 | 24 | PRO |
| Giuno Ultra BT A50 | 2600551 | 641,04 | 1 | 24 | PRO |
| THALIA BT A160 DUO | 2618163 | 345,09 | 1 | 24 | PRO |
| BBT BAT | 2600844 | 141,18 | 1 | 24 | PRO |
| ARB GIUNO 50 - LUX G | 2610956 | 40,96 | 1 | 24 | PRO |
| SFR B | 2601324 | 21,69 | 1 | 24 | PRO |
| SFR L B | 2601367 | 26,14 | 1 | 24 | PRO |

Návod ke stažení ZDE



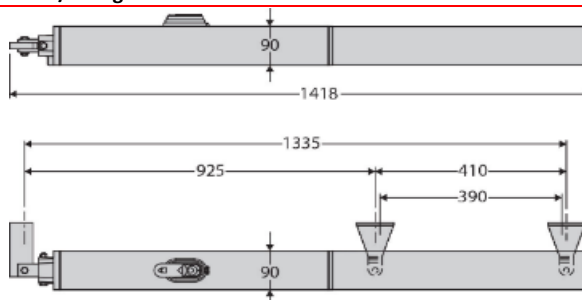
A BRAND OF SOMFY GROUP



P4,5 a P7

VLASTNOSTI A OBLAST POUŽITÍ

230V hydraulický nesamosvorný pohon pro otočné brány s křídlem
až do 4,5m/500kg - P4,5
až do 7m/500kg - P7



Hydraulický nesamosvorný pohon pro otočné brány s křídlem až do 7m a velmi intenzivní používání

VÝHODY PRO KONCOVÉ UŽIVATELE

- elektronická detekce překážky
- rychlost otevření: 28 / 42s se zpomalením při zavírání
- maximální úhel otevření 123°
- mosazné odblokovací kolečko, chráněné osobním klíčem, umožňuje snadné ruční otevření vrat v případě výpadku napájení
- automatické uzavření
- možnost připojení modulu pro ovládání mobilní aplikací
- Přesnost regulace síly pohonu a tahu je zajištěn systémem obtokových ventilů

TECHNICKÉ ÚDAJE

| | P4,5 | P7 |
|---------------------------------|---|------------|
| Napájecí napětí řídicí jednotky | 230V | |
| Řídicí jednotka | Rigel 6 | |
| Napájecí napětí motoru | 230V | |
| Maximální úhel | 123° | |
| Čas otevření | 28s | 42s |
| Max šíře křídla | 4,5m/500kg | 7,0m/500kg |
| Koncové spínače | Pracovní čas | |
| Zpomalení | Ano | |
| Reakce na náraz | Hydraulická spojka | |
| Blokování | Pomocí elektrického zámku (dodáváno samostatně) | |
| Odblokování | Nesamosvorný | |
| Max počet ovladačů | až 128 | |

VÝHODY PRO PROFESIONÁLY

Doporučená řídicí jednotka Rigel 6

- barevně standardizované vyjímatelné svorky
- zjednodušené programování pomocí displeje s průvodcem
- zabudovaný 4-kanálový přijímač
- zpomalení během otevírání a zavírání
- automatické zavření
- částečné otevření
- protokol U-Link pro použití se systémy Blue Entry, U-Control, U-Base 2 a U-SDK



SOUVISEJÍCÍ PRODUKTY

'EBP AC 230V - 230V elektromagnetický zámek

NTC SENSOR - Teplotní čidlo pro RIGEL 6 k předešlému hydraulickým pohonů

| Popis výrobku | Reference | EUR bez DPH | Balení | Záruka (měsíce) | Určení |
|----------------------|-----------|-------------|--------|-----------------|--------|
| P 4,5 | 2600016 | 795,86 | 1 | 24 | PRO |
| P7 | 2600516 | 795,86 | 1 | 24 | PRO |
| RIGEL 6 | 2600589 | 309,43 | 1 | 24 | PRO |
| NTC SENSOR | 2611369 | 21,69 | 1 | 24 | PRO |
| EBP AC A230V 50-60Hz | 2613516 | 80,05 | 1 | 24 | PRO |

Návod ke stažení ZDE



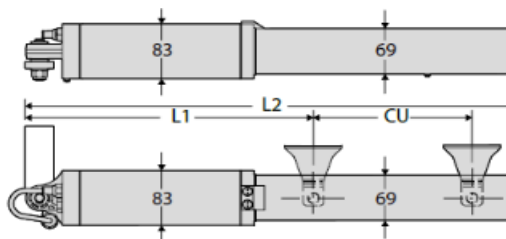


Lux 2B a GV 2B



VLASTNOSTI A OBLAST POUŽITÍ

230V hydraulický samosvorný pohon pro otočné brány s křídlem
až do 2m/300kg - Lux 2B
až do 3,5m/300kg - Lux GV 2B



Hydraulický pohon pro otočné brány s křídlem až do 5m a velmi intenzivní používání

VÝHODY PRO KONCOVÉ UŽIVATELE

- rychlost otevření: 17 / 28s se zpomalením
- maximální úhel otevření 123°
- možnost nouzového odblokování pro ruční otevření brány
- celá konstrukce z hliníku s eloxovanou povrchovou úpravou a vysokou pevností.
- obtokové ventily umožňují samostatné a nezávislé přesné nastavení momentu při otevírání a zavírání
- možnost přidání až 64 (resp.128) dálkových ovladačů
- automatické uzavření
- možnost připojení modulu pro ovládání mobilní aplikací

VÝHODY PRO PROFESIONÁLY

- Doporučená řídicí jednotka Alcor AC A (nebo Rigel 6)
- barevně standardizované vyjímatelné svorky
- zjednodušené programování pomocí DIP přepínačů a potenciometrů
- zabudovaný 2-kanálový přijímač
- přímé připojení odpor.lišty 8.2kΩ
- automatické zavření
- částečné otevření



TECHNICKÉ ÚDAJE

| | LUX 2B | LUX GV 2B |
|---------------------------------|---------------------------------------|-----------|
| Napájecí napětí řídicí jednotky | 230V | |
| Řídicí jednotka | Alcor AC A, Rigel 6 | |
| Napájecí napětí motoru | 230V | |
| Maximální úhel | 123° | |
| Čas otevření | 17 s / 28 s | |
| Max šíře křídla | do 2m | do 3,5m |
| Koncové spínače | pracovní čas | |
| Zpomalení | Ano | |
| Reakce na náraz | hydraulická spojka | |
| Blokování | Nastavitelné pro otevírání a zavírání | |
| Odblokování | Trojúhelníkový klíček | |
| Max počet ovladačů | až 64 (resp.128) | |

SOUVISEJÍCÍ PRODUKTY

ARB GIUNO 50 - LUX G - Přední nastavitelný držák pro GIUNO U. 50
ARB GIUNO 20 - LUX - Přední nastavitelný držák pro GIUNO 20

NTC SENSOR - Teplotní čidlo pro RIGEL 6 k předebrévání hydraulických pohonů

SFR B - Kratší nastavitelná přišroubovatelná konzole pro zadní držák,

SFR L - Delší nastavitelná přišroubovatelná konzole pro zadní držák

EBP AC 230V - 230V elektromagnetický zámek

| Popis výrobku | Reference | EUR bez DPH | Balení | Záruka (měsíce) | Určení |
|----------------------|-----------|-------------|--------|-----------------|--------|
| Lux 2B | 2600017 | 508,31 | 1 | 24 | PRO |
| Lux GV2B | 2600515 | 574,67 | 1 | 24 | PRO |
| RIGEL 6 | 2600589 | 309,43 | 1 | 24 | PRO |
| ALCOR AC A | 2601365 | 220,88 | 1 | 24 | PRO |
| NTC SENSOR | 2611369 | 21,69 | 1 | 24 | PRO |
| ARB GIUNO 20 - LUX | 2610950 | 28,56 | 1 | 24 | PRO |
| ARB GIUNO 50 - LUX G | 2610956 | 40,96 | 1 | 24 | PRO |
| EBP AC A230V 50-60Hz | 2613516 | 80,05 | 1 | 24 | PRO |
| SFR L B | 2601367 | 26,14 | 1 | 24 | PRO |
| SFR B | 2601324 | 21,69 | 1 | 24 | PRO |

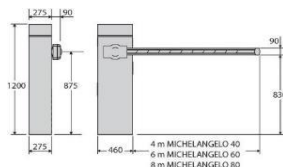
Návod ke stažení ZDE



A BRAND OF SOMFY GROUP



Michelangelo BT A



24V závory pro šíři otevření 6 a 8m

VÝHODY PRO KONCOVÉ UŽIVATELE A PRO PROFESIONÁLY

Řada závor pro velmi intenzivní použití, schopná spravovat průjezdy s užitečnou šířkou až 8 m.
Díky široké nabídce příslušenství, zabudovanému majáku a přípravě pro montáž fotobuněk jsou vhodné pro každé řešení.
Řídicí jednotka Merak BM s možností zapojení do U-Link.
Zabudovaný dvoukanálový rádiový přijímač.
Systém koncového spínače s elektronickou regulací, který urychluje instalaci a zajišťuje maximální přesnost pohybu.

SOUVISEJÍCÍ PRODUKTY

BM - Montážní základna pro Michelangelo
AQ6 - Hranaté ráhno pro Michelangelo, délka 6m
Omega AQ6 - Montážní příslušenství pro hranaté ráhno AQ6
AT 704 a 706 - Kulaté ráhno pro Michelangelo, ø70mm, délka 4 a 6m
AT 502 a 504 - Prodloužení ráhna AT 704/706, ø50mm, délka 2 a 4m
Omega AT 70 - Montážní příslušenství pro kulatá ráhna AT 704/706
ML MCL 40 - Pružina pro MICHELANGELO BT A 60 s ráhmem 4m
MCL Light - Sada 6 světlýlek pro ráhno pro použití s gumovými profily, musí být připojeno k MCL Board, není určeno pro prodloužení
MCL Lampo - Integrovaný maják, musí být připojeno k MCL BOARD
MCL Board - Řídicí modul pro MCL LIGHT a MCL LAMPO
B EBA RS-485 - Sériový propojovací modul pro zóny, protichůdná křídla a závory proti sobě (GIOTTO BT A, MICHELANGELO BT A)

VLASTNOSTI A OBLAST POUŽITÍ

Michelangelo BT A60, s šíří otevření 6m a časem otevření 6s
Michelangelo BT A80, s šíří otevření 8m a časem otevření 8s

TECHNICKÉ ÚDAJE

| | Michelangelo BT A60 | Michelangelo BT A80 |
|------------------------|--|---------------------|
| Řídicí jednotka | Merak BM6 | Merak BM8 |
| Motor | 24 V | |
| Šíře průjezdu | 6 m | 8 m |
| Čas otevření a zavření | 6s | 8s |
| Koncové spínače | elektronické | |
| Zpomalení | Ano, nastavitelný | |
| Blokování | mechanické | |
| Odblokování | osobní klíč | |
| Provozní zatížení | velmi intenzivní | |
| Provozní podmínky | -20°C až 55°C (s vyhříváním THERMO od -40°C) | |

SOUVISEJÍCÍ PRODUKTY

PCA N3 / N4 / N5 / N6 a N8 - Horní a spodní krycí gumový profil od 3m do 8m dlouhé ráhno
ACTR - Sada dodatečných 12 reflexních samolepek (1 sada je již dodávána s ráhmem)
SB - Hliníková mříž zavěšená pod ráhmem, cena za 1m
GA AQ AT - Podpůrná noha upevněná na ráhnu
GAMA AQ AT - Podpůrná noha tlumící náraz upevněná na ráhnu
FAF 2 - Podpěrná vidlice pro ráhno, ukotvená v zemi
FAF2 R - Nastavitelná podpěrná vidlice pro ráhno, ukotvená v zemi
ZFAF2 - Přídavné ukotvení pro FAF2 k zabetonování do země
PHP BA 1 - Držák fotobuňky THEA pro její umístění přesunutě pod ráhno
BMC A - Držák fotobuňky COMPACTA pro její umístění přesunutě pod ráhno
MCL BT A BAT - Záložní bateriový zdroj pro závory Michelangelo BT A
Thermo - Vyhřívací zařízení s termostatem pro závory, pro teploty až -40°C

| Popis výrobku | | Reference | EUR bez DPH | Balení | Záruka (měsíce) | Určení |
|---------------------|---|-----------|-------------|--------|-----------------|--------|
| Michelangelo BT A60 | Závora Michelangelo BT A 60 | 2600873 | 1 402,70 | 1 | 24 | PRO |
| Michelangelo BT A80 | Závora Michelangelo BT A 80 | 2600524 | 1 458,82 | 1 | 24 | PRO |
| BM | Montážní základna pro Michelangelo | 2600252 | 36,75 | 1 | 24 | PRO |
| AQ6 | Hranaté ráhno pro Michelangelo, délka 6m | 2600778 | 221,08 | 1 | 24 | PRO |
| AT 706 | Kulaté ráhno pro Michelangelo, ø70mm, délka 6m | 2600780 | 314,78 | 1 | 24 | PRO |
| AT 704 | Kulaté ráhno pro Michelangelo, ø70mm, délka 4m | 2600525 | 209,50 | 1 | 24 | PRO |
| AT 504 | Prodloužení ráhna AT 704/706, ø50mm, délka 4m | 2600526 | 121,07 | 1 | 24 | PRO |
| AT 502 | Prodloužení ráhna AT 704/706, ø50mm, délka 2m | 2600779 | 62,12 | 1 | 24 | PRO |
| OMEGA AQ6 1 | Omega AQ6 - Montážní příslušenství pro hranaté ráhno AQ6 | 2600352 | 84,12 | 1 | 24 | PRO |
| OMEGA AT 70 | Montážní příslušenství pro kulatá ráhna AT 704/706 | 2600798 | 84,12 | 1 | 24 | PRO |
| ML MCL 40 | Pružina pro MICHELANGELO BT A 60 s ráhmem 4m | 2600831 | 172,64 | 1 | 24 | PRO |
| MCL LIGHT | Sada 6 světlýlek pro ráhno pro použití s gumovými profily | 2600186 | 163,80 | 1 | 24 | PRO |
| MCL LAMPO | Integrovaný maják, musí být připojeno k MCL BOARD | 2600823 | 81,87 | 1 | 24 | PRO |
| MCL BOARD | Řídicí modul pro MCL LIGHT a MCL LAMPO | 2600824 | 91,75 | 1 | 24 | PRO |
| MCL BT A BAT | Záložní bateriový zdroj pro závory Michelangelo BT A | 2605265 | 163,80 | 1 | 24 | PRO |
| PCA N3 | Horní a spodní krycí gumový profil pro 3m dlouhé ráhno | 2600953 | 39,82 | 1 | 24 | PRO |
| PCA N4 | Horní a spodní krycí gumový profil pro 4m dlouhé ráhno | 2605195 | 48,69 | 1 | 24 | PRO |
| PCA N5 | Horní a spodní krycí gumový profil pro 5m dlouhé ráhno | 2605196 | 57,54 | 1 | 24 | PRO |
| PCA N6 | Horní a spodní krycí gumový profil pro 6m dlouhé ráhno | 2600826 | 66,41 | 1 | 24 | PRO |
| PCA N8 | Horní a spodní krycí gumový profil pro 8m dlouhé ráhno | 2601375 | 151,50 | 1 | 24 | PRO |
| ACTR | Sada 12 reflexních samolepek na ráhno | 2611133 | 37,62 | 1 | 24 | PRO |
| SB | Hliníková mříž zavěšená pod ráhmem, cena za 1m | 2600129 | 50,48 | 1 | 24 | PRO |
| GA AQ AT | Podpůrná noha upevněná na ráhnu | 2600367 | 57,54 | 1 | 24 | PRO |
| GAMA AQ AT | Podpůrná noha tlumící náraz upevněná na ráhnu | 2600134 | 84,12 | 1 | 24 | PRO |
| FAF 2 | Podpěrná vidlice pro ráhno, ukotvená v zemi | 2600216 | 155,13 | 1 | 24 | PRO |
| FAF2 R | Nastavitelná podpěrná vidlice pro ráhno, ukotvená v zemi | 2600825 | 176,61 | 1 | 24 | PRO |
| ZFAF2 | Přídavné ukotvení pro FAF2 k zabetonování do země | 2605194 | 28,78 | 1 | 24 | PRO |
| PHP BA 1 | Držák fotobuňky THEA pro pro její umístění přesunuté pod ráhno | 2604488 | 24,35 | 1 | 24 | PRO |
| BMC A 22 | Držák fotobuňky THEA pro pro její umístění přesunuté pod ráhno | 2605301 | 9,75 | 1 | 24 | PRO |
| THERMO 2 | Vyhřívací zařízení s termostatem pro závory, pro teploty až -40°C | 2605192 | 115,09 | 1 | 24 | PRO |

Doporučené sady pohonů Michelangelo BT A a příslušenství

| Sestava pohon, nutné příslušenství a hliníkové ráhno, délka 6 m | | Sestava pohon, nutné příslušenství a hliníkové ráhno, délka 8 m | |
|---|---------|--|---------|
| Michelangelo BT A 60 | 2600873 | Michelangelo BT A80 | 2600524 |
| AT 706 - Kulaté ráhno pro Michelangelo, ø70mm, délka 6m | 2600780 | AT 706 - Kulaté ráhno pro Michelangelo, ø70mm, délka 6m | 2600780 |
| Omega AT 70 - Montážní příslušenství pro kulatá ráhna AT 704/706 | 2600798 | AT 502 - Prodloužení ráhna AT 704/706, ø50mm, délka 2m | 2600779 |
| | | Omega AT 70 - Montážní příslušenství pro kulatá ráhna AT 704/706 | 2600798 |
| Doporučené příslušenství pro sestavu | | | |
| BM - Montážní základna pro Michelangelo | 2600252 | BM - Montážní základna pro Michelangelo | 2600252 |
| PCA N6 - Horní a spodní krycí gumový profil pro 6m dlouhé ráhno | 2600826 | PCA N8 - Horní a spodní krycí gumový profil pro 8m dlouhé ráhno | 2601375 |
| MCL Board - Řídicí modul pro MCL LIGHT a MCL LAMPO | 2600824 | MCL Board - Řídicí modul pro MCL LIGHT a MCL LAMPO | 2600824 |
| MCL Light - Sada 6 světlýlek pro ráhno pro použití s gumovými profily, s MC | 2600186 | MCL Light - Sada 6 světlýlek pro ráhno pro použití s gumovými profily, s MCL Board | 2600186 |
| GA AQ AT - Podpůrná noha upevněná na ráhnu | 2600134 | GA AQ AT - Podpůrná noha upevněná na ráhnu | 2600134 |

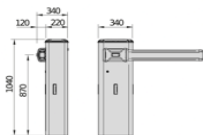

U ráhen o délce 6 m je účtováno dopravné 40EUR

Návod ke stažení ZDE





Giotto BT B Ultra 36



VLASTNOSTI A OBLAST POUŽITÍ

24V závory pro šíři otevření 4 a 6 m a s rychlostí otevírání od 2,2 až do 4 sekund, v závislosti na délce ráhna. Ideální pro instalaci na velkých parkovištích, vjezdových bodech vozidel a průmyslových vratech.
Sada vyvažovacích pružin je potřeba zakoupit samostatně, podle požadavků.
Světelný pás umístěný v horní části pod horním krytem závory. Svítí červenou/zelenou barvou.

24V elektromechanická závora s nastavitelnou rychlostí otevírání pro řízení dopravy

VÝHODY PRO KONCOVÉ UŽIVATELE A PRO PROFESIONÁLY

- Pouze jedna verze závory a s možností výběru ze dvou pružin, která bude nejlépe vyhovovat danému prostředí. Všechny díly sady pružin jsou již před montovanou pro rychlou a snadnou montáž.
- Schopná spravovat průjezdy s užitečnou šířkou 2 až 6 m.
- Rychlá a snadná montáž s intenzivním nebo velmi intenzivním provozem.
- Nastavitelná rychlost otevírání od 2,2 do 4 sekund.
- Detekce překážky se zpětným pohybem.
- Zpomalení během otevírání a zavírání.

Viditelný v každém prostředí:

- Světelný pás (v horní části závory) s vysoce svítivými LED diodami, vizuální sladení se světelným pásem na ráhno závory. Červené/zelené LED diody s funkcí semaforu. Rychlá a snadná instalace, a to i na již instalované závory.

Kompletní příslušenství:

- Kompatibilní s PS a ES ráhny
- Instalace světla a ochranných gumových lišt po celé délce ES a PS ráhnu až do šesti metrů (i pro průmyslové využití).
- Maximální a bezpečný přístup k řídicí jednotce, která je umístěna pod horním krytem závory.
- Vestavěný rádiový přijímač.
- Vysoký stupeň kontroly pohybu a odolnosti proti nárazu pomocí N-kodéru.
- Protokol U-Link 2.0
- EasyAXS pro jednodušší instalaci nastavení a zapojení.

TECHNICKÉ ÚDAJE

| GIOTTO BT B ULTRA 36 | |
|---------------------------|-----------------------------|
| Řídicí jednotka | MERAK GIOTTO ULTRA 36 |
| Motor | 24 V |
| Sada vyrovnávacích pružin | ML65-L ML81-H |
| Šíře průjezdu | až 4 m až 6 m |
| Čas otevírání a zavření | 2,2 s 4 s |
| Reakce na náraz | enkodér |
| Zpomalení | Ano, nastavitelný |
| Odblokování | osobní klíč |
| Provozní zatížení | velmi intenzivní intenzivní |
| Provozní podmínky | -20 °C to 55 °C |

V návodu je k dispozici tabulka konfigurace vyvažovacích pružin

Sada vyvažovací pružiny není součástí pohonu, nutno objednat dle použité délky ráhna

SOUVISEJÍCÍ PRODUKTY

- KIT ML65-L - Nová sada vyvažovací pružiny pro délku ráhna do 4 metrů
- KIT ML81-H - Nová sada vyvažovací pružiny pro délku ráhna do 6 metrů
- BOOM ES - Hliníkové ráhno bez krycího gumového profilu a světla. V délce od 3 do 6 m.
- BOOM PS - Hliníkové ráhno s červenými reflexními prvky. Obsahuje gumový profil a horní optický difuzor. Bez světla. V délce od 3 do 6 m
- OMEGA ES - Montážní držák ráhna pro BOOM ES
- OMEGA PS GIOTTO ULTRA 36 - Montážní držák ráhna pro BOOM PS
- TOP LIGHT GU36 - Světelný pás umístěný v horní části pod horním krytem závory. Svítí červenou/zelenou barvou. Nutno použít GT Board
- CBO PRO - Montážní základna pro Giotto Ultra 36 (doporučeno)
- Mitto Cool C4 -4-kanálový ovladač, 433MHz 50/100 m

| Popis výrobku | | Reference | EUR bez DPH | Balení | Záruka (měsíce) | Určení |
|----------------------|---|-----------|-------------|--------|-----------------|--------|
| GIOTTO BT B ULTRA 36 | Závora Giotto BT B Ultra 36, RAL 7015 | 2617937 | 969,39 | 1 | 24 | PRO |
| KIT ML65-L | Sada, vyvažovací pružina do 4m, není součástí pohonu | 2617949 | 114,66 | 1 | 24 | PRO |
| KIT ML81-H | Sada, vyvažovací pružina do 6m, není součástí pohonu | 2617950 | 193,88 | 1 | 24 | PRO |
| TOP LIGHT GU36 | Světelný pás, svítí červenou / zelenou barvou. Nutno použít GT Board. | 2617945 | 106,85 | 1 | 24 | PRO |
| CBO PRO | Montážní základna pro Moovi a Giotto | 2617952 | 47,95 | 1 | 24 | PRO |

Doporučené sady pohonů Giotto BT B Ultra a příslušenství

| Sestava pohon, nutné příslušenství a hliníkové ráhno, délka 3 m | Sestava pohon, nutné příslušenství a hliníkové ráhno, délka 5 m |
|---|---|
| Giotto BT B Ultra 36 | Giotto BT B Ultra 36 |
| KIT ML65-L - Sada vyvažovací pružiny | KIT ML81-H - Sada vyvažovací pružiny |
| BOOM ES30 - Hliníkové ráhno 3m | BOOM ES50 - Hliníkové ráhno 5m |
| OMEGA ES - Montážní držák ráhna BOOM ES | OMEGA ES - Montážní držák ráhna BOOM ES |
| Doporučené příslušenství pro sestavu | |
| LIGHT PS/ES 30 - LED osvětlení, červenou / zelenou barvou | LIGHT PS/ES 50 - LED osvětlení, červenou / zelenou barvou |
| GT BOARD - Napájení pro světla PS/ES a TOP LIGHT GU36 | GT BOARD - Napájení pro světla PS/ES a TOP LIGHT GU36 |
| PCA ES N3 - Sada hor. a spod. gumového profilu ráhna | PCA ES N5 - Sada hor. a spod. gumového profilu ráhna |
| TOP LIGHT GU36 - Světelný pás, červenou / zelenou barvou | TOP LIGHT GU36 - Světelný pás, červenou / zelenou barvou |






















| Sestava pohon, nutné příslušenství a hliníkové ráhno, délka 4 m | Sestava pohon, nutné příslušenství a hliníkové ráhno, délka 6 m |
|---|---|
| Giotto BT B Ultra 36 | Giotto BT B Ultra 36 |
| KIT ML65-L - Sada vyvažovací pružiny | KIT ML81-H - Sada vyvažovací pružiny |
| BOOM ES40 - Hliníkové ráhno 4m | BOOM ES60 - Hliníkové ráhno 6m |
| OMEGA ES - Montážní držák ráhna BOOM ES | OMEGA ES - Montážní držák ráhna BOOM ES |
| Doporučené příslušenství pro sestavu | |
| LIGHT PS/ES 40 - LED osvětlení, červenou / zelenou barvou | LIGHT PS/ES 60 - LED osvětlení, červenou / zelenou barvou |
| GT BOARD - Napájení pro světla PS/ES a TOP LIGHT GU36 | GT BOARD - Napájení pro světla PS/ES a TOP LIGHT GU36 |
| PCA ES N4 - Sada hor. a spod. gumového profilu ráhna | PCA ES N6 - Sada hor. a spod. gumového profilu ráhna |
| TOP LIGHT GU36 - Světelný pás, červenou / zelenou barvou | TOP LIGHT GU36 - Světelný pás, červenou / zelenou barvou |

U ráhno o délce 6 m je účtováno dopravné 40EUR

Návod ke stažení ZDE



Všeobecné příslušenství pro BFT závory Giotto BT Ultra 36 / Moovi AC A

| | Popis zboží | Reference | EUR bez DPH | Záruka (měsíce) | Určení |
|---|--------------------------|---|-------------|-----------------|--------|
| | BOOM ES30 | Hliníková ráhno pro otvory o šířce 3 m. Krycí gumový profil a světla nejsou součástí dodávky. | 2612607 | 79,08 | 24 PRO |
| | BOOM ES40 | Hliníková ráhno pro otvory o šířce 4 m. Krycí gumový profil a světla nejsou součástí dodávky. | 2612608 | 98,47 | 24 PRO |
| | BOOM ES50 | Hliníková ráhno pro otvory o šířce 5 m. Krycí gumový profil a světla nejsou součástí dodávky. | 2612609 | 117,87 | 24 PRO |
| | BOOM ES60 | Hliníková ráhno pro otvory o šířce 6 m. Krycí gumový profil a světla nejsou součástí dodávky. | 2612610 | 145,43 | 24 PRO |
| | PCA ES N3 | Sada horního a spodního gumového profilu pro 3m ráhno (BOOM ES), včetně zásepek a upevňovacích klipů pro světla. | 2613384 | 40,15 | 24 PRO |
| | PCA ES N4 | Sada horního a spodního gumového profilu pro 4m ráhno (BOOM ES), včetně zásepek a upevňovacích klipů pro světla. | 2613385 | 52,81 | 24 PRO |
| | PCA ES N5 | Sada horního a spodního gumového profilu pro 5m ráhno (BOOM ES), včetně zásepek a upevňovacích klipů pro světla. | 2613386 | 65,05 | 24 PRO |
| | PCA ES N6 | Sada horního a spodního gumového profilu pro 6m ráhno (BOOM ES), včetně zásepek a upevňovacích klipů pro světla. | 2617951 | 102,15 | 24 PRO |
| | OMEGA ES | Montážní příslušenství pro ráhno BOOM ES na Giotto Ultra 36. | 2612606 | 60,00 | 24 PRO |
|  | LIGHT PS/ES 30-IP67 | Sada vysoce intenzivního červeno-zeleného LED osvětlení, pro ráhno BOOM PS/ES až do 3 metrů. Napájecí modu není součástí. | 2605241 | 103,01 | 24 PRO |
|  | LIGHT PS/ES 40-IP67 | Sada vysoce intenzivního červeno-zeleného LED osvětlení, pro ráhno BOOM PS/ES až do 4 metrů. Napájecí modu není součástí. | 2605242 | 128,77 | 24 PRO |
|  | LIGHT PS/ES 50-IP67 | Sada vysoce intenzivního červeno-zeleného LED osvětlení, pro ráhno BOOM PS/ES až do 5 metrů. Napájecí modu není součástí. | 2605243 | 154,53 | 24 PRO |
|  | LIGHT PS/ES 60-IP67 | Sada vysoce intenzivního červeno-zeleného LED osvětlení, pro ráhno BOOM PS/ES až do 6 metrů. Napájecí modu není součástí. | 2605244 | 170,57 | 24 PRO |
| | GT BOARD | Napájecí modul pro světla PS/ES pro Giotto Ultra 36 a TOP LIGHT GU36. | 2601492 | 39,38 | 24 PRO |
|  | BOOM PS30 | Hliníkové ráhno, délka 3m s červenými reflexními prvky. Obsahuje gumový profil a horní optický difuzor. Bez světel. | 2601376 | 176,61 | 24 PRO |
|  | BOOM PS40 | Hliníkové ráhno, délka 4m s červenými reflexními prvky. Obsahuje gumový profil a horní optický difuzor. Bez světel. | 2601377 | 220,03 | 24 PRO |
|  | BOOM PS50 | Hliníkové ráhno, délka 5m s červenými reflexními prvky. Obsahuje gumový profil a horní optický difuzor. Bez světel. | 2601378 | 262,14 | 24 PRO |
|  | BOOM PS60 | Hliníkové ráhno, délka 6m s červenými reflexními prvky. Obsahuje gumový profil a horní optický difuzor. Bez světel. | 2601277 | 388,48 | 24 PRO |
| | OMEGA PS GIOTTO ULTRA 36 | Montážní příslušenství pro ráhno BOOM PS na Giotto Ultra 36. | 2605247 | 67,42 | 24 PRO |
|  | TOP LIGHT GU36 | Světelný pás umístění v horní části pod horním krytem závory. Svítí červenou/zelenou barvou. Pouze pro Giotto BT | 2617945 | 106,85 | 24 PRO |
|  | KIT ML65-L | Nová sada vyvažovací pružiny pro délku ráhna do 4 metrů (verze B). Pouze pro Giotto BT | 2617949 | 114,66 | 24 PRO |
|  | KIT ML81-H | Nová sada vyvažovací pružiny pro délku ráhna do 6 metrů (verze B). Pouze pro Giotto BT | 2617950 | 193,88 | 24 PRO |
|  | BTM SKIRT 4 | Spodní závěsná mříž pro ráhna BOOM PS, modul délky 2m. | 2601279 | 198,77 | 24 PRO |
|  | BRACKET SKIRT | Spojovací konzola mezi tělem závory a závěsnou mříží | 2601389 | 74,82 | 24 PRO |
|  | FAF 2 | Podpěrná vidlice pro ráhno, ukotvená v zemi | 2600216 | 155,13 | 24 PRO |
|  | ADJ FOOT | Závěsné teleskopická podpěra pro ráhno BOOM PS (v rozsahu od 80 cm do 110 cm) | 2613063 | 145,63 | 24 PRO |
| | GIOTTO M BG BAT | Žalozní bateriový zdroj pro závory GIOTTO BT A | 2607202 | 119,51 | 24 PRO |
|  | COMPACTA A20-180 | Natočitelné fotobuňky o 180° horizontálně (do 20m, 12-33 VAC/15-35 VDC) | 2601411 | 61,95 | 24 PRO |
|  | RME 1 BT | 1-kanálový 24V detektor kovových objektů | 2611230 | 234,60 | 24 PRO |
|  | BMC A 22 | Podpora pro montáž fotobuněk COMPACTA na zeď nebo na závory Giotto, Moovi and Michelangelo | 2605301 | 9,75 | 24 PRO |
|  | CBO PRO | Montážní základna pro Giotto Ultra 36/Moovi AC, (doporučeno) | 2617952 | 47,95 | 24 PRO |
|  | VENTIMIGLIA UNI | Bezpečnostní infračervené zařízení, aby detekovaly náraz nebo stisk překážky (osoby, vozidla). | 2618396 | na dotaz | 24 PRO |
| | FAF UNI R | Univerzální nastavitelná podpěrná vidlice pro všechny ráhna, doporučeno pro instalaci s mříží | 2601319 | 176,61 | 24 PRO |
| | SPIRA 2X1 | Magnetická smyčka 2x1 m | 2600569 | 106,23 | 24 PRO |
| | LOOP DETECTOR PRO | 2-kanálový 24V detektor kovových objektů, až 4 frekvence na kanál pro instalaci sousedních cívek, nastavitelná úroveň citlivosti, funkce boost pro zvýšení citlivosti, správa směru jízdy | 2605171 | 364,83 | 24 PRO |
|  | RME 2 | 2-kanálový 230V detektor kovových objektů | 2611209 | 287,73 | 24 PRO |



Moovi AC A 40/60

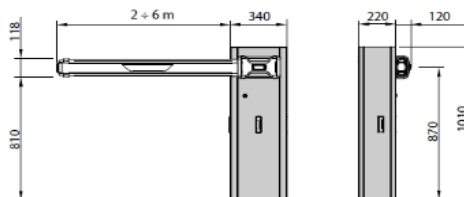


VLASTNOSTI A OBLAST POUŽITÍ

MOOVI AC A je spolehlivá řada elektromechanických silničních závor na 230 V.

Určená pro polointenzivní použití a vhodná do kolektivních i rezidenčních prostor.

Rychlost otevírání od 4 do 6 sekund a délka ráhna od 2 do 6 metrů.



230V závoře pro polointenzivní použití, vhodné pro kolektivní i rezidenční využití s šíří otevření až 6 m.

VÝHODY PRO KONCOVÉ UŽIVATELE A PROFESIONÁLY

Snadná a rychlá instalace:

- robustní a spolehlivá konstrukce, dlouhá životnost, schopnost přizpůsobit se změnám okolních podmínek a mechanickému opotřebení,
- odolnost vůči okolním vlivům (teplota, vlhkost, prach).

Jednoduché programování:

- díky nové řídicí jednotce SHYRA AC BA,
- snadné a rychlé nastavení díky potenciometrům a LED diodám, které slouží i k detekci poruch,
- zabudovaný dvoukanálový rádiový přijímač.

Zpětná kompatibilita:

- zaručená kompatibilita se současnou verzí, což usnadňuje a urychluje výměnu starších závor.

Široká škála příslušenství:

- ráhna, světla atd. jsou kompatibilní s ostatními závorami BFT (Giotto BT B Ultra 36).

Viditelné v každém prostředí:

- nová ráhna PS/ES jsou vybavena vysoce viditelnými červeno-zelenými LED světly po celé délce ramene (až do 6 m) pro maximální jas a zvýšenou bezpečnost.

Rychlejší provoz:

- rychlejší otevírání u delších ramen než u předchozí verze, což zajišťuje lepší řízení provozu.
- max. počet cyklů za hodinu - u 3m dlouhého ráhna je to 50 c/h a u 6m je to 25 c/h

Bezpečnost:

- certifikováno pro nárazový test dle normy EN12453 při použití Ventimiglia kitu.

| TECHNICKÉ ÚDAJE | Moovi AC A 40 | Moovi AC A 60 |
|------------------------|--|---------------|
| Řídicí jednotka | SHYRA AC BA | |
| Motor | 230 V | |
| Šířka průjezdu | 1,7 až 4 m | 4 až 6 m |
| Čas otevření a zavření | 4–6 s | |
| Reakce na náraz | pomocí bezpečnostní lišty Ventimiglia Uni | |
| Koncové spínače | mechanické s elektronickým nastavením | |
| Zpomalení | ne | |
| Odblokování | osobní klíč | |
| Provozní zatížení | polointenzivní | |
| Druh provozu | kolektivní i rezidenční | |
| Stupeň krytí | IP54 | |
| Provozní podmínky | -10 °C až +55 °C (s vyhříváním THERMO od -40 °C) | |

SOUVISEJÍCÍ PRODUKTY

- **BOOM ES** – hliníkové ráhno bez gumového profilu a bez světél, délka až 6 m.
- **BOOM PS** – hliníkové ráhno s červenými reflexními prvky, gumovým profilem a horním optickým difuzorem; bez světél; délka až 6 m.
- **Kit ART90 BOOM PS Moovi AC** – zalamovací ráhno.
- **OMEGA ES** – montážní držák pro ráhno BOOM ES.
- **OMEGA PS GIOTTO ULTRA 36** – montážní držák pro ráhno BOOM PS.
- **VENTIMIGLIA UNI** – bezpečnostní infračervené zařízení na ráhno, kompatibilní s rameny ES a PS. Gumový profil BIR C již není potřeba. Aby detekovaly náraz nebo stisk překážky (osoby, vozidla).
- **LIGHT PS/ES** – sada LED světél pro ráhna 3–6 m.
- **ADJ FOOT** – teleskopická závěsná podpora pro ráhno BOOM PS (80–110 cm).
- **RME 2** – 2kanálový 230V detektor kovových objektů.
- **SPIRA 2x1** – magnetická smyčka 2x1 m.

| Popis výrobku | Reference | EUR bez DPH | Balení | Záruka (měsíce) | Určení |
|--------------------|---|-------------|----------|-----------------|--------|
| MOOVI AC A 40 230V | Závora Moovi AC A 40, do 4 m | 2617814 | 1 062,60 | 1 | 24 PRO |
| MOOVI AC A 60 230V | Závora Moovi AC A 60, do 6 m | 2617815 | 1 113,20 | 1 | 24 PRO |
| CBO PRO | Montážní základna pro Moovi a Giotto | 2617952 | 47,95 | 1 | 24 PRO |
| VENTIMIGLIA UNI | Bezpečnostní infračervené zařízení na ráhno | 2618396 | na dotaz | 1 | 24 PRO |

Doporučené sady pohonů Moovi AC A a příslušenství

| Doporučená sestava pohonu, nutné příslušenství a hliníkového ráhna, délka 3 m | | Doporučená sestava pohonu, nutné příslušenství a hliníkového ráhna, délka 5 m | |
|---|---------|---|---------|
| Závora Moovi AC A 40 | 2617814 | Závora Moovi AC A 60 | 2617815 |
| BOOM ES30 | 2612607 | BOOM ES50 | 2612609 |
| OMEGA ES | 2612606 | OMEGA ES | 2612606 |
| CBO PRO | 2617952 | CBO PRO | 2617952 |
| PCA ES N3 | 2613384 | PCA ES N5 | 2613386 |
| LIGHT PS/ES 30-IP67 | 2605241 | LIGHT PS/ES 50-IP67 | 2605243 |
| GT BOARD | 2601492 | GT BOARD | 2601492 |
| Ventimiglia kit | 2618396 | Ventimiglia kit | 2618396 |

U ráhen o délce 6 m je účtováno dopravné 40EUR

Návod ke stažení ZDE





Maxima Ultra



VLASTNOSTI A OBLAST POUŽITÍ

Maxima Ultra 36, s šíří otevření do 5m a časem otevření 0.7s, vhodná pro frekventovaný průjezd a časté reverzování, volitelně horní kryt s RGB světýlky
Maxima Ultra 36 XL, s šíří otevření do 6m, a časem otevření 3,9s, vhodná pro frekventovaný průjezd a časté reverzování, volitelně horní kryt s RGB světýlky, oproti MAXIMA ULTRA 36 silnější pružina
Maxima Ultra 68, s šíří otevření do 8m, a časem otevření 6,5s, vhodná pro frekventovaný průjezd a časté reverzování (dálniční mytné brány, rušná parkoviště, atd.), protokol U-Link

230V závory pro šíři otevření 3, 6 a 8m a s Frekvenčním měničem

VÝHODY PRO KONCOVÉ UŽIVATELE A PRO PROFESIONÁLY

Série elektromechanických profesionálních závor.
S regulátorem rychlosti a třífázovým asynchronním motorem s vysokou četností používání.
Vývinuté a projektované pro činnost v různých pracovních podmínkách.
Jako jsou velká parkoviště, mytné brány s velmi častými průjezdy, průmyslové instalace.
Mechanický pohyb ojnice-klika poskytuje plynulost a harmonii pohybu závory.
Zpomalení při otevírání a zavírání.
Vybavení protokolem U-Link umožňuje integraci do systémů Parking Management nebo Building Management.

SOUVISEJÍCÍ PRODUKTY Maxima Ultra 36

CROWN Maxima U36 - Horní kryt bez světýlek
CROWN RGB Maxima U36 - Horní kryt se světýlkama RGB (blikání, semafor, diagnostika)
DIMA PRO36 - Montážní základna pro MAXIMA ULTRA 36
BOOM PS30 / 40/ 50/ 60 - Hliníkové ráhno, o délce 3 / 4/ 5 a 6m
HYPHEN PS - Vnitřní výztuž pro ráhna, doporučeno pro ráhna 5m s/bz příslušenství, již doáváno s Maxima Ultra 36 XL
OMEGA PS MAXIMA U36 - Montážní příslušenství pro ráhna BOOM PS
OMEGA FRA PS M. U36 - Vylamovací držák pro ráhna BOOM PS
DIMA PRO36 - Montážní základna
LIGHT PS/ES 30/ 40/ 50/ 60 - Intenzivní červeno-zelená světýlka pro ráhna BOOM PS/ES od 3do 6m
ALLU 2 MAXIMA ULTRA - Napájecí modul světýlek pro Maxima Ultra
ADJ FOOT - Nastavitelná odpružená podpěrná noha pro ráhna BOOM PS
FAF UNI R - Univerzální nastavitelná podpěrná vidlice pro všechny ráhna, doporučeno pro instalaci s mříží
EBB KIT ATML - El. zámek pro ráhno ATML na podpěrnou vidlici FAF UNI R
BTM SKIRT - Spodní závěsná mříž pro ráhna BOOM PS, modul délky 2m
FULL SKIRT - Plná mříž pro ráhna BOOM PS, modul délky 2m, vyžaduje BRACKET SKIRT pro ukotvení prvního modulu k tělu závory
BRACKET SKIRT - Spojovací držák mezi tělem závory a BTM SKIRT nebo FULL SKIRT

TECHNICKÉ ÚDAJE

| | Maxima Ultra 36 | Maxima Ultra 36 XL | Maxima Ultra 68 |
|------------------------|---------------------------|--------------------|-----------------|
| Rídící jednotka | CSB-XT | | |
| Napájení Motoru | 230V | | |
| Motor | 3-fázový asynchronní | | |
| Převodovka | v olejové lázni | | |
| Šíře průjezdu | 2 až 5m | 5 až 6m | 4 až 8m |
| Čas otevření a zavření | 0,7 až 3,9s | | 5 až 6,5s |
| Počet cyklů za den | 5 000 (6m) až 20 000 (3m) | | 2 000 |
| Počet cyklů do poruchy | 7 000 000 | | 2 000 000 |
| Reakce na náraz | enkodér | | |
| Zpomalení | při otevírání a zavírání | | |
| Blokování | mechanické | | |
| Odblokování | uvnitř skříně | | |
| Provozní zatížení | trvalé | | |
| Provozní podmínky | -40°C až 60°C | | |

SOUVISEJÍCÍ PRODUKTY Maxima Ultra 68

Pro každý pohon, pro konkrétní délku ráhna a přidané příslušenství, je nutné použít odpovídající pružinu (jednu nebo dvě). Pružiny nejsou součástí pohonu.
MLC7.5 bílá; MLC9 žlutá; MLC9.5 fialová; MLC11 černá - jsou pružiny ke správnému chodu ráhna
ATM L 60 - Hliníkové ráhno ø92mm, délka 6m
ATM L EXT2 - Prodloužení ráhna ATM L 60, délka 2m
OMEGA ATM L U - Držák ráhna ATM pro MAXIMA ULTRA 68
OMEGA FRC ATM L U - Dvojitý držák pro ráhno ATM L 60 pro MAXIMA ULTRA 68
IS ATML - Vnitřní výztuž pro ráhno ATM L
IS ATML/BL LargePro - Vnitřní výztuž pro ráhno ATML, L > 6m
RST ATM - Hliníková mříž zavěšená pod ráhno pouze pro ráhna ATML, cena za 3m
FULL SKIRT PRO - Plná mříž (horní a spodní) pro ráhna BOOM PS, modul délky 2m, vyžaduje BRACKET SKIRT pro ukotvení prvního modulu k tělu závory
GA ATM - Nastavitelná podpěrná noha pro ráhna ATM
FAF UNI R - Univerzální nastavitelná podpěrná vidlice pro všechny ráhna, doporučeno pro instalaci s mříží
EBB KIT ATML - Elektrický zámek pro ráhno ATML na podpěrnou vidlici FAF UNI Rm
ATM LIGHT 3 / 5 / 8 R/G 2W - Sada červeno-zelených světýlek LED pro ráhna ATM do 3/ 5 a 8m
ALLU 2 MAXIMA ULTRA - Napájecí modul světýlek pro Maxima Ultra
PCA ATM 5 - Gumová ochrana (červená) pro ráhna ATM do 5m
PCA ATM 8 - Gumová ochrana (černá) pro ráhna ATM L do 8m

| Popis výrobku | | Reference | EUR bez DPH | Balení | Záruka (měsíce) | Určení |
|----------------------|----------------------------------|-----------|-------------|--------|-----------------|--------|
| Maxima Ultra 36 | Závora Maxima Ultra 36, do 5m | 2600943 | 3 009,66 | 1 | 24 | PRO |
| Maxima Ultra 36 XL | Závora Maxima Ultra 36 XL, do 6m | 2613062 | 3 098,17 | 1 | 24 | PRO |
| Maxima Ultra 68 | Závora Maxima Ultra 68, do 8m | 2600872 | 4 600,87 | 1 | 24 | PRO |
| CROWN Maxima U36 | Horní kryt bez světél | 2601327 | 163,34 | 1 | 24 | PRO |
| CROWN RGB Maxima U36 | Horní kryt sRGB světlem | 2600942 | 265,16 | 1 | 24 | PRO |

Doporučené sady pohonů Maxima Ultra 36 XL a příslušenství

| Sestava pohon, nutné příslušenství a hliníkové ráhno, délka 5 m | | Sestava pohon, nutné příslušenství a hliníkové ráhno, délka 6 m | |
|---|---------|---|---------|
| Maxima Ultra 36 XL | 2613062 | Maxima Ultra 36 XL | 2613062 |
| BOOM PS50 - Hliníkové ráhno, délka 5m | 2601378 | BOOM PS60 - Hliníkové ráhno, délka 6m | 2601277 |
| OMEGA PS MAXIMA U36 - Montážní příslušenství pro ráhna PS | 2601263 | OMEGA PS MAXIMA U36 - Montážní příslušenství pro ráhna BOOM PS | 2601263 |
| CROWN Maxima U36 | 2601327 | CROWN Maxima U36 | 2601327 |
| poz. součástí pohonu Maxima Ultra 36XL je i výztuž ráhna HYPHEN PS (2601388). | | | |
| Doporučené příslušenství pro sestavu | | Doporučené příslušenství pro sestavu | |
| LIGHT PS/ES 50 - Intenzivní červeno-zelená světýlka, 5m | 2605243 | LIGHT PS/ES 60 - Intenzivní červeno-zelená světýlka, 6m | 2605244 |
| ALLU 2 MAXIMA ULTRA - Napájecí modul světýlek pro Maxima Ultra | 2601276 | ALLU 2 MAXIMA ULTRA - Napájecí modul světýlek pro Maxima Ultra | 2601276 |

U ráhno o délce 6 m je účtováno dopravné 40EUR

*Závora se dodává bez horního krytu. Na výběr je kryt s RGB světlem 20600942 nebo kryt bez světla 2601327.

Návod ke stažení ZDE



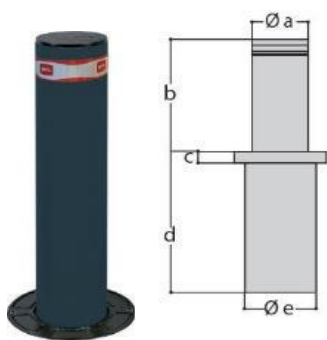


| Popis zboží | Balení | Reference | EUR bez DPH | Záruka (měsíce) | Určení |
|----------------------|--------|-----------|-------------|-----------------|--------|
| CROWN Maxima U36 | 1 | 2601327 | 163,34 | 24 | PRO |
| CROWN RGB Maxima U36 | 1 | 2600942 | 265,16 | 24 | PRO |
| DIMA PRO36 | 1 | 2601264 | 39,40 | 24 | PRO |
| BOOM PS30 | 1 | 2601376 | 176,61 | 24 | PRO |
| BOOM PS40 | 1 | 2601377 | 220,03 | 24 | PRO |
| BOOM PS50 | 1 | 2601378 | 262,14 | 24 | PRO |
| BOOM PS60 | 1 | 2601277 | 388,48 | 24 | PRO |
| HYPHEN PS | 1 | 2601388 | 52,67 | 24 | PRO |
| OMEGA PS MAXIMA U36 | 1 | 2601263 | 189,87 | 24 | PRO |
| OMEGA FRA PS M. U36 | 1 | 2601387 | 442,20 | 24 | PRO |
| ADJ FOOT | 1 | 2613063 | 145,63 | 24 | PRO |
| EBB KIT ATML | 1 | 2605230 | 1 327,56 | 24 | PRO |
| BTM SKIRT 4 | 1 | 2601279 | 198,77 | 24 | PRO |
| FULL SKIRT 7 | 1 | 2605234 | 313,87 | 24 | PRO |
| BRACKET SKIRT | 1 | 2601389 | 74,82 | 24 | PRO |
| LIGHT PS/ES 50-IP67 | 1 | 2605243 | 154,53 | 24 | PRO |
| ALLU 2 MAXIMA ULTRA | 1 | 2601276 | 70,39 | 24 | PRO |
| ATM 30 | 1 | 2613057 | 141,18 | 24 | PRO |
| ATM 40 | 1 | 2613058 | 181,05 | 24 | PRO |
| ATM 50 | 1 | 2613059 | 229,74 | 24 | PRO |
| ATM L 60 new ref. | 1 | 2605209 | 410,59 | 24 | PRO |
| ATM L EXT2 | 1 | 2600827 | 177,92 | 24 | PRO |
| IS ATML | 1 | 2605229 | 101,38 | 24 | PRO |
| ATM 50 90° RG | 1 | 2605221 | 936,98 | 24 | PRO |
| RST ATM | 1 | 2600560 | 265,16 | 24 | PRO |
| OMEGA ATM L U | 1 | 2612600 | 227,64 | 24 | PRO |
| OMEGA FRC ATM L U | 1 | 2605213 | 973,41 | 24 | PRO |
| OMEGA ATM FRA U | 1 | 2612604 | 505,54 | 24 | PRO |
| GA ATM | 1 | 2601320 | 92,50 | 24 | PRO |
| FAF UNI R | 1 | 2601319 | 176,61 | 24 | PRO |
| ATM LIGHT 3 R/G 2W | 1 | 2601312 | 207,61 | 24 | PRO |
| ATM LIGHT 5 R/G 2W | 1 | 2601313 | 256,29 | 24 | PRO |
| ATML LIGHT 8 R/G 2W | 1 | 2601314 | 331,52 | 24 | PRO |
| ALLU 2 MAXIMA ULTRA | 1 | 2601276 | 70,39 | 24 | PRO |
| PCA ATM 3 | 1 | 2601316 | 21,69 | 24 | PRO |
| PCA ATM 5 | 1 | 2600830 | 39,40 | 24 | PRO |
| PCA ATM 8 | 1 | 2601318 | 110,21 | 24 | PRO |

U ráhen o délce 6 m je účtováno dopravné 40EUR



Dampy B



VLASTNOSTI A OBLAST POUŽITÍ

Poloautomatický sloupek s pružinou a stlačeným plynem

určen výhradně pro řízení přístupu v **soukromých rezidenčních objektech**

Dampy B 115/500 s výškou 500mm

Dampy B 219/500 s výškou 500mm

Dampy B 219/500 L - Jako DAMPY B 219/500, ale se světýlkou

Dampy B 219/700 L - s výškou 700mm a se světýlkou

| | a | b | c | d |
|--|-----|-----|----|------|
| DAMPY B 115-500 / DAMPY B 115-500 INOX | 115 | 500 | 25 | 593 |
| DAMPY B 210-500 / DAMPY B 210-500 INOX | 210 | 500 | 45 | 756 |
| DAMPY B 210-700 / DAMPY B 210-700 INOX | 210 | 700 | 45 | 1016 |

Pro provedení z nerezové oceli kontaktujte Somfy.

VÝHODY PRO UŽIVATELE A PROFESIONÁLY

Kompletní sortiment poloautomatických patníků ovládaných plynovými pružinami.

Umožňují levnou kontrolu přístupu a extrémně jednoduché ovládání.

K dispozici také se sloupkem z nerezové oceli a světly v klobouku.

| TECHNICKÉ ÚDAJE | Dampy B 115/500 | Dampy B 219/500 | Dampy B 219/700 |
|-----------------------|------------------------|-----------------|-----------------|
| Výška sloupku | 500 mm | 500 mm | 700 mm |
| Průměr sloupku | 115 mm | 220 mm | 220 mm |
| Tloušťka sloupku | 4 mm | 6 mm | 6 mm |
| Pohyb sloupku | interní plyn a pružina | | |
| Odolnost vůči projetí | 30 000 J | 60 000 J | 60 000 J |
| Odolnost vůči nárazu | 5 000 J | 10 000 J | 10 000 J |
| Zablokování sloupku | trojúhelníkovým klíčem | | |

SOUVISEJÍCÍ PRODUKTY

Allu2 - Napájení 24V světýlek pro plynové výsuvné sloupky a fixní sloupky (až pro 80 sloupků)

| Popis výrobku | Reference | EUR bez DPH | Balení | Záruka (měsíce) | Určení |
|-------------------|-----------|-------------|--------|-----------------|--------|
| Dampy B 115/500 | 2605561 | 973,41 | 1 | 24 | PRO |
| Dampy B 219/500 L | 2605566 | 2 389,93 | 1 | 24 | PRO |
| Dampy B 219/700 L | 2605571 | 2 611,24 | 1 | 24 | PRO |
| ALLU2 | 2450143 | 79,23 | 1 | 24 | PRO |

Určen výhradně pro řízení přístupu v soukromých rezidenčních objektech.


Návod ke stažení ZDE



A BRAND OF SOMFY GROUP



Stoppy B



VLASTNOSTI A OBLAST POUŽITÍ

Elektromechanický výsuvný sloupek

Stoppy B 115/500 s výškou 500mm a časem pro otevření 7s

Stoppy B 200/700 s výškou 700mm a časem pro otevření 9s

| | a | b | c | d | e |
|------------------|-----|-----|-----|------|-----|
| Stoppy B 115/500 | 115 | 490 | 115 | 965 | 190 |
| Stoppy B 200/700 | 194 | 700 | 115 | 1180 | 273 |

VÝHODY PRO UŽIVATELE A PROFESIONÁLY

Úplná řada automatických výsuvných elektromechanických sloupků pro ochranu a bezpečnost všech prostor, kde je nutná kontrola vjezdu. Výška sloupku 500 a 700 mm. Ideální pro použití se světlými.

Řídící jednotka Perseo CBE

- Výkonná řídící jednotka až pro 4 výsuvné sloupky (paralelně)
- Napájení řídící jednotky: 230V
- Napájení motorů: 230V
- Hlavní vlastnosti: vyjímatelné svorky, programování pomocí displeje, zabudovaný přijímač,
- Hlavní funkce: automatické zavření, samostatné otevírání a zavírání, předzvěst majáku, režim "mrtvý muž"
- Protokol U-Link

TECHNICKÉ ÚDAJE

| | Stoppy B 115/500 | Stoppy B 200/700 |
|-----------------------|---|------------------|
| Řídící jednotka | Perseo CBE | |
| Čas vysunutí | 7s | 9s |
| Motor | 230V | |
| Výška sloupku | 500 mm | 700 mm |
| Průměr sloupku | 115 mm | 200 mm |
| Koncové spínače | magnetický senzor | |
| Zpomalení | ano | |
| Odolnost vůči projevu | 60 000 J | |
| Odolnost vůči nárazu | 6 000 J | |
| Blokování | elektrická brzda | |
| Odblokování | nesamosvorný v případě výpadku napájení | |
| Hmotnost pohonu | 60 Kg | 113 Kg |
| Provozní podmínky | -20 až 60°C | |

SOUVISEJÍCÍ PRODUKTY

Perseo CBE - Univerzální řídící jednotka pro 1 až 2 sloupky

Acoustic Detector - Nastavitelný akustické zařízení detekující sirény policejních a záchranných vozidel

BAT EB - Záložní baterie umožňující sloupku zůstat vysunutý v případě výpadku proudu

Totem Unit - Modul pro spodní a horní část kontaktního sloupku, pro umístění řídící jednotky, semaforu a ovládacího příslušenství

TCAP - Horní kryt pro kontaktní sloupek

TLights - Horní kryt pro kontaktní sloupek se semaforem s LED 360°

TPF - Instalační a upevňovací základna pro kontaktní sloupek

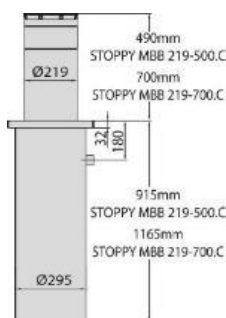
| Popis výrobku | Reference | EUR bez DPH | Balení | Záruka (měsíce) | Určení |
|-------------------|-----------|-------------|--------|-----------------|--------|
| Stoppy B 115/500 | 2613061 | 1 947,28 | 1 | 24 | PRO |
| Stoppy B 200/700 | 2601350 | 2 655,52 | 1 | 24 | PRO |
| Perseo CBE | 2600139 | 486,50 | 1 | 24 | PRO |
| Acoustic detector | 2607461 | 1 340,77 | 1 | 24 | PRO |
| BAT EB | 2601390 | 331,52 | 1 | 24 | PRO |
| Totem unit | 2601356 | 747,67 | 1 | 24 | PRO |
| TCAP | 2601355 | 69,96 | 1 | 24 | PRO |
| TLights | 2601354 | 483,62 | 1 | 24 | PRO |
| TPF | 2607207 | 34,76 | 1 | 24 | PRO |

Návod ke stažení ZDE





Stoppy MBB



VLASTNOSTI A OBLAST POUŽITÍ

Elektromechanický výsuvný sloupek

Stoppy MBB 219/500. C L C, Jako STOPPY MBB 219/500.C L C, ale se světýlky

Stoppy MBB 219/500. C L C Inox, Jako STOPPY MBB 219/500.C L C, ale v nerezovém provedení

Stoppy MBB 219/700. C L C, Jako Stoppy MBB 219/700. C L C, ale se světýlky

Stoppy MBB 219/700. C L C Inox, Jako Stoppy MBB 219/700. C L C, ale v nerezovém provedení

| | a | b | c | d | e |
|-----------------------|-----|-----|----|------|-----|
| Stoppy MBB 219/500. C | 219 | 490 | 32 | 915 | 295 |
| Stoppy MBB 219/700. C | 219 | 700 | 32 | 1165 | 295 |

VÝHODY PRO UŽIVATELE A PROFESIONÁLY

Úplná řada automatických výsuvných elektromechanických sloupků pro ochranu a bezpečnost všech prostor, kde je nutná kontrola vjezdu.

Výška sloupku 500 a 700 mm. Ideální pro architektonicky cenné stavby, zajišťují dlouhodobou spolehlivost a vyžadují minimální údržbu.

Nová příruba čtvercového tvaru umožňuje maximální architektonické začlenění a tím i lepší integraci v různých městských prostředích.

Vrchní část sloupku s kuželovou geometrií a těsnění příruby z EPDM výrazně snižují možnost pronikání nečistot mezi sloupkem a vedením eliminují jakoukoli potřebu údržby

Řídicí jednotka Perseo CBE

- Výkonná řídicí jednotka až pro 4 výsuvné sloupky (paralelně)

- Napájení řídicí jednotky: 230V

- Napájení motorů: 230V

- Hlavní vlastnosti: vyjímatelné svorky, programování pomocí displeje, zabudovaný přijímač,

- Hlavní funkce: automatické zavření, samostatné otevírání a zavírání, předzvěst majáku, režim "mrtvý muž"

- Protokol U-Link

TECHNICKÉ ÚDAJE

| | Stoppy MBB 219/500 | Stoppy MBB 219/700 |
|-----------------------|---|--------------------|
| Řídicí jednotka | Perseo CBE | |
| Čas vysunutí | 6s | 9s |
| Motor | 230V | |
| Příkon | 300W | |
| Výška sloupku | 500 mm | 700 mm |
| Průměr sloupku | 219 mm | |
| Koncové spínače | magnetický senzor | |
| Zpomalení | ano | |
| Odolnost vůči projetí | 150 000 J | |
| Odolnost vůči nárazu | 10 000 J | |
| Blokování | elektrická brzda | |
| Odblokování | nesamosvorný v případě výpadku napájení | |
| Hmotnost pohonu | 90 Kg | 110 Kg |
| Provozní podmínky | -20 až 60°C | |

SOUVISEJÍCÍ PRODUKTY

Perseo CBE - Univerzální řídicí jednotka pro 1 až 2 sloupky

Acoustic Detector - Nastavitelný akustické zařízení detekující sirény policejních a záchranných vozidel

Stoppy Alarm- Poplašný alarm, na objednání montovaný během výroby

BAT EB - Záložní baterie umožňující sloupku zůstat vysunutý v případě výpadku proudu

Totem Unit - Modul pro spodní a horní část kontaktního sloupku, pro umístění řídicí jednotky, semaforu a ovládacího příslušenství

TCAP - Horní kryt pro kontaktní sloupek

TLights - Horní kryt pro kontaktní sloupek se semaforem s LED 360°

TPF - Instalační a upevňovací základna pro kontaktní sloupek

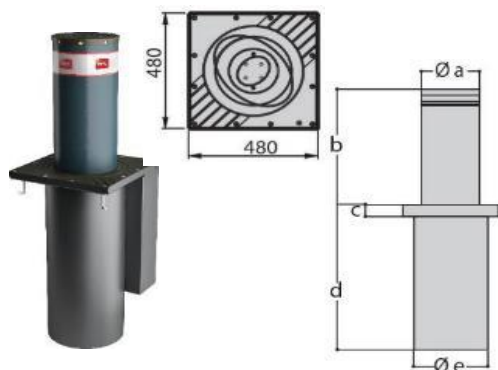
| Popis výrobku | Reference | EUR bez DPH | Balení | Záruka (měsíce) | Určení |
|-------------------------------|-----------|-------------|--------|-----------------|--------|
| Stoppy MBB 219/500.C L C | 2600971 | 3 540,83 | 1 | 24 | PRO |
| Stoppy MBB 219/500.C L C INOX | 2600970 | 4 647,52 | 1 | 24 | PRO |
| Stoppy MBB 219/700.C L C | 2601352 | 3 717,88 | 1 | 24 | PRO |
| Stoppy MBB 219/700.C L C INOX | 2601353 | 5 090,16 | 1 | 24 | PRO |
| Perseo CBE | 2600139 | 486,50 | 1 | 24 | PRO |
| Acoustic detector | 2607461 | 1 340,77 | 1 | 24 | PRO |
| Stoppy Alarm | 2605275 | 185,17 | 1 | 24 | PRO |
| BAT EB | 2601390 | 331,52 | 1 | 24 | PRO |
| Totem unit | 2601356 | 747,67 | 1 | 24 | PRO |
| TCAP | 2601355 | 69,96 | 1 | 24 | PRO |
| TLights | 2601354 | 483,62 | 1 | 24 | PRO |
| TPF | 2607207 | 34,76 | 1 | 24 | PRO |

Návod ke stažení ZDE





Pillar B 600



VLASTNOSTI A OBLAST POUŽITÍ

Hydraulický výsuvný sloupek, s výškou 600mm

Pillar B 275/600.6C L, Hydraulický výsuvný sloupek, výška 600mm, se světýlky LED, při výpadku proudu patník zajede

Pillar B 275/600.6C L Inox, Jako PILLAR B 275/600.6C L, ale v nerezovém provedení

Pillar B 275/600.6C L SD, Jako PILLAR B 275/600.6C L, ale při výpadku proudu zůstává vysunutý

Pillar B 275/600.6C L SD Inox, Jako PILLAR B 275/600.6C L SD, ale v nerezovém provedení

| | a | b | c | d | e |
|------------------|-----|-----|---|-----|-----|
| Pillar B 275/600 | 273 | 600 | | 860 | 354 |

VÝHODY PRO UŽIVATELE A PROFESIONÁLY

Hydraulický sloupek se zabudovaným hydraulickým agregátem. Vhodný pro ochranu citlivých míst díky speciální verzi "SD", která zachovává sloupek vysunutý i v případě výpadku elektrické energie, a pro veřejná zařízení, kde se ve standardním provedení sloupek v případě výpadku elektrické energie zasune.

Řídící jednotka Perseo CBE

- Výkonná řídící jednotka až pro 4 výsuvné sloupky (paralelně)
- Napájení řídící jednotky: 230V
- Napájení motorů: 230V
- Hlavní vlastnosti: vyjímatelné svorky, programování pomocí displeje, zabudovaný přijímač,
- Hlavní funkce: automatické zavření, samostatné otevírání a zavírání, předzvěst majáku, režim "mrtvý muž"
- Protokol U-Link

TECHNICKÉ ÚDAJE

| | Pillar B 275/600.6C L | Pillar B 275/600.6C L SD |
|-----------------------|---|-----------------------------|
| Řídící jednotka | Perseo CBE | |
| Čas vysunutí | 5s | |
| Motor | 230V | |
| Tloušťka sloupku | 6 mm | |
| Výška sloupku | 600 mm | |
| Průměr sloupku | 273 mm | |
| Koncové spínače | magnetický senzor | |
| Odolnost vůči projetí | 250 000 J | |
| Odolnost vůči nárazu | 20 000 J | |
| Odblokování | nesamosvorný v případě výpadku napájení | odblokovací klíček |
| Provozní zatížení | 3000 cyklů za den | |
| Provozní podmínky | -40 až 60°C | |

SOUVISEJÍCÍ PRODUKTY

Perseo CBE - Univerzální řídící jednotka pro 1 až 2 sloupky

Acoustic Detector - Nastavitelný akustické zařízení detekující sirény policejních a záchranných vozidel

Pillar Alarm- Poplašný alarm, na objednání montovaný během výroby

Totem Unit - Modul pro spodní a horní část kontaktního sloupku, pro umístění řídící jednotky, semaforu a ovládacího příslušenství

TCAP - Horní kryt pro kontaktní sloupek

TLights - Horní kryt pro kontaktní sloupek se semaforem s LED 360°

TPF - Instalační a upevňovací základna pro kontaktní sloupek

Bollard Cable EXT25 - Prodloužení kabele pro výsuvné sloupky, délka 25m

Bollard Cable EXT50 - Prodloužení kabele pro výsuvné sloupky, délka 50m


| Popis výrobku | Reference | EUR bez DPH | Balení | Záruka (měsíce) | Určení |
|-------------------------------|-----------|-------------|--------|-----------------|--------|
| Pillar B 275/600.6C L | 2600877 | 5 267,24 | 1 | 24 | PRO |
| Pillar B 275/600.6C L INOX | 2601340 | 6 152,55 | 1 | 24 | PRO |
| Pillar B 275/600.6C L SD | 2601339 | 5 267,24 | 1 | 24 | PRO |
| Pillar B 275/600.6C L SD INOX | 2601341 | 6 152,55 | 1 | 24 | PRO |
| Perseo CBE | 2600139 | 486,50 | 1 | 24 | PRO |
| Acoustic detector | 2607461 | 1 340,77 | 1 | 24 | PRO |
| Pillar Alarm | 2605281 | 131,58 | 1 | 24 | PRO |
| Totem unit | 2601356 | 747,67 | 1 | 24 | PRO |
| TCAP | 2601355 | 69,96 | 1 | 24 | PRO |
| TLights | 2601354 | 483,62 | 1 | 24 | PRO |
| TPF | 2607207 | 34,76 | 1 | 24 | PRO |
| Bollard Cable EXT25 | 2605291 | 395,62 | 1 | 24 | PRO |
| Bollard Cable EXT50 | 2605292 | 703,66 | 1 | 24 | PRO |

Návod ke stažení ZDE





Pillar B 800



VLASTNOSTI A OBLAST POUŽITÍ

Hydraulický výsuvný sloupek, s výškou 800mm

Pillar B 275/800.6C L, výška 800mm, se světýlky LED, při výpadku proudu patník zajede

Pillar B 275/800.6C L Inox, jako Pillar B 275/800.6C L, ale v nerezovém provedení

Pillar B 275/800.6C L SD, jako Pillar B 275/800.6C L, ale při výpadku proudu zůstává vysunutý

Pillar B 275/800.6C L SD Inox, jako Pillar B 275/800.6C L SD, ale v nerezovém provedení

Pillar B 275/800.10C L, výška 800mm, se světýlky LED, při výpadku proudu patník zajede

Pillar B 275/800.10C L Inox, jako Pillar B 275/800.10C L, ale v nerezovém provedení

Pillar B 275/800.10C L SD, jako Pillar B 275/800.10C L, ale při výpadku proudu zůstává vysunutý

Pillar B 275/800.10C L SD Inox, jako Pillar B 275/800.10C L SD, ale v nerezovém provedení

| | a | b | c | d |
|------------------|-----|-----|---|------|
| Pillar B 275/600 | 273 | 800 | | 1060 |

VÝHODY PRO UŽIVATELE A PROFESIONÁLY

Hydraulický sloupek se zabudovaným hydraulickým agregátem. Vhodný pro ochranu citlivých míst díky speciální verzi "SD", která zachovává sloupek vysunutý i v případě výpadku elektrické energie, a pro veřejná zařízení, kde se ve standardním provedení sloupek v případě výpadku elektrické energie zasune.

Řídicí jednotka Perseo CBE

- Výkonná řídicí jednotka až pro 4 výsuvné sloupky (paralelně)
- Napájení řídicí jednotky: 230V
- Napájení motorů: 230V
- Hlavní vlastnosti: výjimatelné svorky, programování pomocí displeje, zabudovaný přijímač,
- Hlavní funkce: automatické zavření, samostatné otevírání a zavírání, předzvěst majáku, režim "mrtvý muž"
- Protokol U-Link

| TECHNICKÉ ÚDAJE | Pillar B 275/800.6C L | Pillar B 275/800.6C L | Pillar B 275/800.10C L | Pillar B 275/800.10C L SD |
|-----------------------|---|--------------------------|---|------------------------------|
| Řídicí jednotka | Perseo CBE | | | |
| Čas vysunutí | 5s | | 6,5s | |
| Motor | 230V | | | |
| Tloušťka sloupku | 6 mm | | 10 mm | |
| Výška sloupku | 600 mm | | 800 mm | |
| Průměr sloupku | 273 mm | | | |
| Koncové spínače | magnetický senzor | | | |
| Odolnost vůči projetí | 250 000 J | | 667 000 J | |
| Odolnost vůči nárazu | 20 000 J | | | |
| Odblokování | nesamosvorný v případě výpadku napájení | odblokovací klíček | nesamosvorný v případě výpadku napájení | odblokovací klíček |
| Provozní zatížení | 3000 cyklů za den | | | |
| Provozní podmínky | -40 až 60°C | | | |

SOUVISEJÍCÍ PRODUKTY

Perseo CBE - Univerzální řídicí jednotka pro 1 až 2 sloupky

Acoustic Detector - Nastavitelný akustické zařízení detekující sirény policejních a záchranných vozidel

Pillar Alarm - Poplašný alarm, na objednání montovaný během výroby

Totem Unit - Modul pro spodní a horní část kontaktního sloupku, pro umístění řídicí jednotky, semaforu a ovládacího příslušenství

TCAP - Horní kryt pro kontaktní sloupek

TLights - Horní kryt pro kontaktní sloupek se semaforem s LED 360°

TPF - Instalační a upevňovací základna pro kontaktní sloupek

Bollard Cable EXT25 - Prodloužení kabele pro výsuvné sloupky, délka 25m

Bollard Cable EXT50 - Prodloužení kabele pro výsuvné sloupky, délka 50m

| Popis výrobku | Reference | EUR bez DPH | Balení | Záruka (měsíce) | Určení |
|--------------------------------|-----------|-------------|--------|-----------------|--------|
| Pillar B 275/800.6C L | 2601346 | 5 444,30 | 1 | 24 | PRO |
| Pillar B 275/800.6C L INOX | 2600994 | 6 373,87 | 1 | 24 | PRO |
| Pillar B 275/800.6C L SD | 2601347 | 5 444,30 | 1 | 24 | PRO |
| Pillar B 275/800.6C L SD INOX | 2605584 | 6 373,87 | 1 | 24 | PRO |
| Pillar B 275/800.10C L | 2601342 | 6 639,46 | 1 | 24 | PRO |
| Pillar B 275/800.10C L INOX | 2601344 | 7 967,46 | 1 | 24 | PRO |
| Pillar B 275/800.10C L SD | 2601343 | 6 639,46 | 1 | 24 | PRO |
| Pillar B 275/800.10C L SD INOX | 2612951 | 7 967,46 | 1 | 24 | PRO |
| Perseo CBE | 2600139 | 486,50 | 1 | 24 | PRO |
| Acoustic detector | 2607461 | 1 340,77 | 1 | 24 | PRO |
| Pillar Alarm | 2605281 | 131,58 | 1 | 24 | PRO |
| Totem unit | 2601356 | 747,67 | 1 | 24 | PRO |
| TCAP | 2601355 | 69,96 | 1 | 24 | PRO |
| TLights | 2601354 | 483,62 | 1 | 24 | PRO |
| TPF | 2607207 | 34,76 | 1 | 24 | PRO |

Návod ke stažení ZDE





Xpass B 800



VLASTNOSTI A OBLAST POUŽITÍ

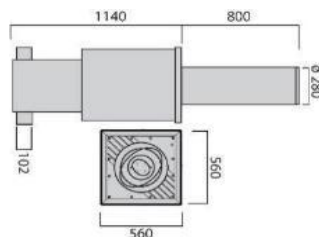
ANTITERORISTICKÝ K4 hydraulický výsuvný sloupek, s výškou 800mm

Xpass B 275/800C L, výška 800mm, při výpadku proudu patník zajede

Xpass B 275/800C L Inox, jako Xpass B 275/800C L, ale v nerezovém provedení

Xpass B 275/800C L SD, jako Xpass B 275/800C L, ale při výpadku proudu zůstává vysunutý

Xpass B 275/800C L SD Inox, jako Xpass B 275/800C L SD, ale v nerezovém provedení



VÝHODY PRO UŽIVATELE A PROFESIONÁLY

Hydraulický výsuvný protiteroristický patník K4 230 V.

Výška sloupku 800 mm, průměr 273 mm, s LED světly ve vrchním dílu.

V případě výpadku proudu se sloupek automaticky zasune.

Ocelová verze s nátěrem. Barva RAL podle objednávky. Včetně základové skříně.

Řídicí jednotka Perseo CBE

- Výkonná řídicí jednotka až pro 4 výsuvné sloupky (paralelně)

- Napájení řídicí jednotky: 230V

- Napájení motorů: 230V

- Hlavní vlastnosti: vyjímatelné svorky, programování pomocí displeje, zabudovaný přijímač

- Automatické zavření

- Samostatné otevírání a zavírání

- Předzvěst majáku

- Režim "mrtvý muž"

- Protokol U-Link

TECHNICKÉ ÚDAJE

| | Xpass B 275/800C L | Xpass B 275/800C L SD |
|--------------------------------------|---|-----------------------|
| Řídicí jednotka | Perseo CBE | |
| Čas vysunutí | max. 7s | |
| Čas zasunutí | 4s | |
| Napájecí napětí motoru | 230V | |
| Tloušťka sloupku | 10mm | |
| Výška sloupku | 800mm | |
| Koncové spínače | magnetický senzor | |
| Odolnost vůči projetí | 730 000 J | |
| Antiteroristický referenční standard | pas 68:2010 7500/50/n2, simulace nárazu | |
| Odblokování | nesamosvorný v případě výpadku napájení | pomocí klíčku |
| Provozní podmínky | -40°C až 60°C | |

SOUVISEJÍCÍ PRODUKTY

Perseo CBE - Univerzální řídicí jednotka pro 1 až 2 sloupky

Xpass 800 Alarm - Poplašný alarm, na objednání montovaný během výroby

Totem Unit - Modul pro spodní a horní část kontaktního sloupku, pro umístění řídicí jednotky a příslušenství

TCAP - Horní kryt pro kontaktní sloupek

TLights - Horní kryt pro kontaktní sloupek se semaforem s LED 360°

TPF - Instalační a upevňovací základna pro kontaktní sloupek

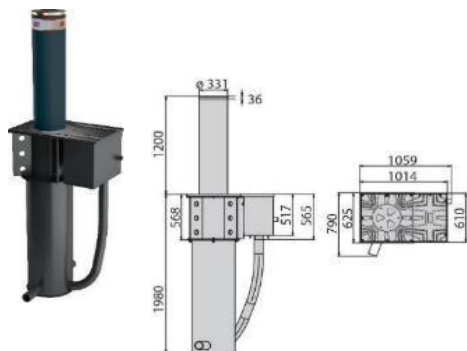
| Popis výrobku | Reference | EUR bez DPH | Balení | Záruka (měsíce) | Určení |
|---------------------------|-----------|-------------|--------|-----------------|--------|
| Xpass B275/800C L | 2605587 | 8 410,32 | 1 | 24 | PRO |
| Xpass B275/800C L INOX | 2612948 | 9 737,58 | 1 | 24 | PRO |
| Xpass B275/800C L SD | 2605589 | 8 410,32 | 1 | 24 | PRO |
| Xpass B275/800C L SD INOX | 2612949 | 9 737,58 | 1 | 24 | PRO |
| Perseo CBE | 2600139 | 486,50 | 1 | 24 | PRO |
| Xpass 800 Alarm | 2605282 | 131,58 | 1 | 24 | PRO |
| Totem unit | 2601356 | 747,67 | 1 | 24 | PRO |
| TCAP | 2601355 | 69,96 | 1 | 24 | PRO |
| TLights | 2601354 | 483,62 | 1 | 24 | PRO |
| TPF | 2607207 | 34,76 | 1 | 24 | PRO |

Návod ke stažení ZDE





Xpass B 1200



VLASTNOSTI A OBLAST POUŽITÍ

ANTITERORISTICKÝ K4 hydraulický výsuvný sloupek, s výškou 1200mm
Xpass B 330/1200 Body L, výška 1200mm (bez hydraulické jednotky)
Xpass B 330/1200 Body L Inox, jako Xpass B 330/1200, ale v nerezovém provedení
Xpass B 330/1200 H. Unit, Hydraulická jednotka pro XPASS B 330/1200
Xpass B 330/1200 H. Unit EFO, Hydraulická jednotka s nouzovým rychlým provozem

VÝHODY PRO UŽIVATELE A PROFESIONÁLY

Automatický hydraulický výsuvný protiteroristický patník, testovaný a certifikovaný (zkoušky nárazem) nezávislým orgánem v souladu s normami IWA14-1:2013 a PAS 68 (ekvivalent amerických norem K12 a K4), s nezávislou hydraulickou řídicí jednotkou. Vhodný na ochranu citlivých míst. Boční hydraulické a nezávislé čerpadlo pro každý patník: v případě závady jedné řídicí jednotky si ostatní patníky zachovají funkčnost

Řídicí jednotka Perseo CBE

- Výkonná řídicí jednotka až pro 4 výsuvné sloupky (paralelně)
- Napájení řídicí jednotky: 230V
- Napájení motorů: 230V
- Vyjímatelné svorky
- Programování pomocí displeje
- Zabudovaný přijímač,
- Automatické zavření
- Samostatné otevírání a zavírání
- Předzvěst majáku
- Režim "mrtvý muž"
- Protokol U-Link

| TECHNICKÉ ÚDAJE | Xpass B 330/1200 L | Xpass B 330/1200 L EFO |
|--------------------------------------|--|------------------------|
| Řídicí jednotka | Perseo CBE | |
| Čas vysunutí | max. 5,3s | |
| Čas zasunutí | 4s | |
| Napájecí napětí motoru | 230V | |
| Tloušťka sloupku | 25mm | |
| Výška sloupku | 1200mm | |
| Koncové spínače | magnetický senzor | |
| Odolnost vůči projetí | 2 100 000 J | |
| Antiteroristický referenční standard | iwa14-1:2013 v/7200[n3c]/80/90 instalace s jedním sloupkem | |
| Odblokování | pomocí klíčku | |
| Provozní podmínky | -40°C až 60°C | |

SOUVISEJÍCÍ PRODUKTY

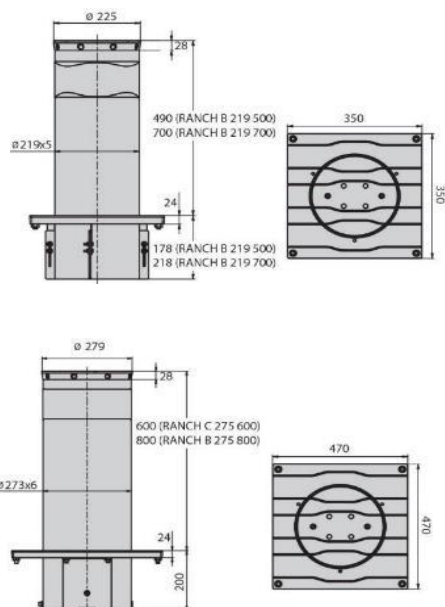
Perseo CBE - Univerzální řídicí jednotka pro 1 až 2 sloupky
BAT Kit EFO - Záložní bateriový modul zaručující kompletní funkčnost v případě výpadku proudu
Manual Pump 2LT - Ruční pumpa s nádrží 2 l pro hydraulické sloupky
TAP For Manual Pump - Kohout s přípojkami pro ruční pumpu pro hydraulické sloupky
Totem Unit - Modul pro spodní a horní část kontaktního sloupku, pro umístění řídicí jednotky a příslušenství
TCAP - Horní kryt pro kontaktní sloupek
Tlights - Horní kryt pro kontaktní sloupek se semaforem s LED 360°
TPF - Instalační a upevňovací základna pro kontaktní sloupek

| Popis výrobku | Reference | EUR bez DPH | Balení | Záruka (měsíce) | Určení |
|------------------------------|-----------|-------------|--------|-----------------|--------|
| Xpass B 330/1200 Body L INOX | | NA DOTAZ | | | |
| Xpass B 330/1200 H Unit | 2607522 | 5 940,43 | 1 | 24 | PRO |
| Xpass B 330/1200 H. Unit EFO | 2607523 | 8 140,74 | 1 | 24 | PRO |
| Perseo CBE | 2600139 | 486,50 | 1 | 24 | PRO |
| Bat Kit EFO | 2613123 | 835,68 | 1 | 24 | PRO |
| Manual pump 2LT | 2605289 | 879,69 | 1 | 24 | PRO |
| TAP for manual pump | 2605290 | 197,59 | 1 | 24 | PRO |
| Totem unit | 2601356 | 747,67 | 1 | 24 | PRO |
| TCAP | 2601355 | 69,96 | 1 | 24 | PRO |
| Tlights | 2601354 | 483,62 | 1 | 24 | PRO |
| TPF | 2607207 | 34,76 | 1 | 24 | PRO |

Návod ke stažení ZDE



Ranch B/C



VLASTNOSTI A OBLAST POUŽITÍ

Fixní sloupek (patník), s výškou 500 až 800mm

Ranch B 219/500 L, výška 500mm a průměr 220mm, se světýlky, dodávaný s přírubou

Ranch B 219/500 L Inox, jako Ranch B 219/500 L, ale v nerezovém provedení

Ranch B 219/700 L, výška 700mm a průměr 220mm, se světýlky, dodávaný s přírubou

Ranch B 219/700 L Inox, jako Ranch B 219/700 L, ale v nerezovém provedení

Ranch C 275/600CN L, výška 600mm a průměr 220mm, se světýlky (přírubou není součástí)

Ranch C 275/600CN L Inox, jako Ranch B 275/600CN L, ale v nerezovém provedení

Ranch C 275/800CN L, výška 800mm a průměr 220mm, se světýlky (přírubou není součástí)

Ranch C 275/800CN L Inox, jako Ranch B 275/800CN L, ale v nerezovém provedení

| TECHNICKÉ ÚDAJE | Ranch B 219/500 | Ranch B 219/700 | Ranch C 275/600 | Ranch C 275/800 |
|-----------------------|--------------------|--------------------|--------------------|--------------------|
| Výška sloupku | 490mm | 700mm | 600mm | 800mm |
| Průměr sloupku | 219mm | | 273mm | |
| Tloušťka sloupku | 5mm | | 6mm | |
| Odolnost vůči projetí | 150 000 J | | 250 000 J | |

SOUVISEJÍCÍ PRODUKTY

Allu - Napájení 24V světýlek pro plynové výsuvné sloupky a fixní sloupky (až pro 80 sloupků)

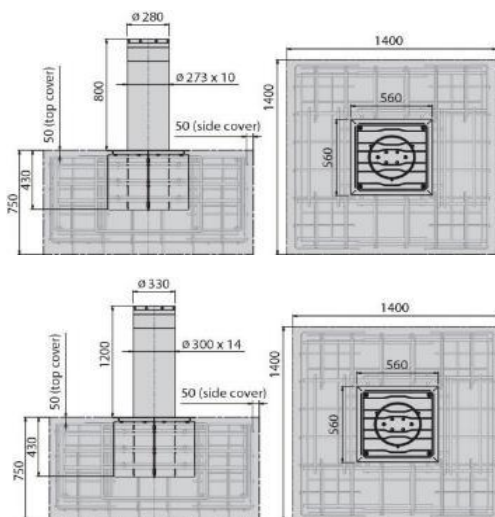
Flange Ranch C - Příruba pro Ranch C

| Popis výrobku | Reference | EUR bez DPH | Balení | Záruka (měsíce) | Určení |
|--------------------------|-----------|-------------|--------|-----------------|--------|
| Ranch B 219/500 L | 2605556 | 973,41 | 1 | | |
| Ranch B 219/500 L INOX | 2613160 | 1 460,33 | 1 | | |
| Ranch B 219/700 L | 2605558 | 1 194,74 | 1 | | |
| Ranch B 219/700 L INOX | 2605559 | 1 725,95 | 1 | | |
| Ranch C 275/600CN L | 2605601 | 1 150,49 | 1 | | |
| Ranch C 275/600CN L INOX | 2613171 | 1 725,95 | 1 | | |
| Ranch C 275/800CN L | 2605603 | 1 283,29 | 1 | | |
| Ranch C 275/800CN L INOX | 2605605 | 1 947,28 | 1 | | |
| ALLU | 2607208 | 131,58 | 1 | | |
| Flange Ranch C | 2605287 | 329,62 | 1 | | |

Návod ke stažení ZDE



Ranch D/E



VLASTNOSTI A OBLAST POUŽITÍ

Antiteroristický K4 a K12 fixní sloupek (patník), s výškou 800 a 1200mm

Ranch D 275/800CN L, výška 800mm a průměr 275mm, se světýlky, dodávaný bez přírubou

Ranch D 275/800C L Inox, jako Ranch D 275/800CN L, ale v nerezovém provedení

Ranch E 330/1200C, výška 1200mm a průměr 330mm, bez světýlek, dodávaný bez přírubou

Ranch E 330/1200C Inox, jako E 330/1200C, ale v nerezovém provedení

Ranch E 330/1200C L, výška 1200mm a průměr 330mm, se světýlky, dodávaný bez přírubou

Ranch E 330/1200C L Inox, jako Ranch E 330/1200C L, ale v nerezovém provedení

| TECHNICKÉ ÚDAJE | Ranch D 275/800 | Ranch D 275/800 |
|---------------------------------------|--|--|
| Výška sloupku | 800mm | 1200mm |
| Průměr sloupku | 275mm | 330mm |
| Tloušťka sloupku | 10mm | 14mm |
| Antiteroristické referenční standardy | ASTM2656:2007 M30 PAS68:2010 7500/50/N2 | ASTM2656:2007 M50 PAS68:2010 7500/80/N3 |

SOUVISEJÍCÍ PRODUKTY

Allu - Napájení 24V světýlek pro plynové výsuvné sloupky a fixní sloupky (až pro 80 sloupků)

Flange Ranch D - Příruba pro Ranch D

Allu K12 - Napájení světýlek pro fixní sloupky RANCH E

Flange Ranch E - Příruba pro Ranch E

| Popis výrobku | Reference | EUR bez DPH | #NÁZEV? | Záruka (měsíce) | Určení |
|--------------------------|-----------|-------------|---------|-----------------|--------|
| Ranch D 275/800CN L | 2605607 | 2 080,05 | 1 | 24 | PRO |
| Ranch E 330/1200C L | 2612952 | 3 540,83 | 1 | 24 | PRO |
| Ranch E 330/1200C L INOX | 2612954 | 4 647,52 | 1 | 24 | PRO |
| ALLU | 2607208 | 131,58 | 1 | 24 | PRO |
| Flange Ranch D | 2605288 | 439,62 | 1 | 24 | PRO |
| ALLU K12 | 2607224 | 157,98 | 1 | 24 | PRO |
| Flange Ranch E | 2605296 | 967,69 | 1 | 24 | PRO |

Návod ke stažení ZDE



Všeobecné příslušenství pro BFT výsuvné sloupky

| Popis zboží | Balení | Reference | EUR bez DPH | Záruka (měsíce) | Určení |
|--|--------|-----------|-------------|-----------------|--------|
| ALLU <i>Napájení 24V světýlek pro plynové výsuvné sloupky a fixní sloupky (až pro 80 sloupků)</i> | 1 | 2607208 | 131,58 | 24 | PRO |
| ALLU K12 <i>Napájení světýlek pro fixní sloupky RANCH E</i> | 1 | 2607224 | 157,98 | 24 | PRO |
| Perseo CBE <i>Univerzální řídicí jednotka pro 1 až 2 sloupky</i> | 1 | 2600139 | 486,50 | 24 | PRO |
| Acoustic detector <i>Nastavitelný akustické zařízení detekující sirény policejních a záchranných vozidel</i> | 1 | 2607461 | 1 340,77 | 24 | PRO |
| Stoppy Alarm <i>Poplašný alarm, na objednání montovaný během výroby</i> | 1 | 2605275 | 185,17 | 24 | PRO |
| Pillar Alarm <i>Poplašný alarm, na objednání montovaný během výroby</i> | 1 | 2605281 | 131,58 | 24 | PRO |
| Xpass 800 Alarm <i>Poplašný alarm, na objednání montovaný během výroby</i> | 1 | 2605282 | 131,58 | 24 | PRO |
| BAT EB <i>Záložní baterie umožňující sloupku zůstat vysunutý v případě výpadku proudu</i> | 1 | 2601390 | 331,52 | 24 | PRO |
| Bat Kit EFO <i>Záložní bateriový modul zaručující kompletní funkčnost v případě výpadku proudu</i> | 1 | 2613123 | 835,68 | 24 | PRO |
| Totem unit <i>Modul pro spodní a horní část kontaktního sloupku, pro umístění řídicí jednotky, semaforu a ovládacího příslušenství</i> | 1 | 2601356 | 747,67 | 24 | PRO |
| TCAP <i>Horní kryt pro kontaktní sloupek</i> | 1 | 2601355 | 69,96 | 24 | PRO |
| Tlights <i>Horní kryt pro kontaktní sloupek se semaforem s LED 360°</i> | 1 | 2601354 | 483,62 | 24 | PRO |
| TPF <i>Instalační a upevňovací základna pro kontaktní sloupek</i> | 1 | 2607207 | 34,76 | 24 | PRO |
| Bollard Cable EXT25 <i>Prodloužení kabele pro výsuvné sloupky, délka 25m</i> | 1 | 2605291 | 395,62 | 24 | PRO |
| Bollard Cable EXT50 <i>Prodloužení kabele pro výsuvné sloupky, délka 50m</i> | 1 | 2605292 | 703,66 | 24 | PRO |
| Manual pump 2LT <i>Ruční pumpa s nádrží 2 l pro hydraulické sloupky</i> | 1 | 2605289 | 879,69 | 24 | PRO |
| TAP for manual pump <i>Kohout s přípojkami pro ruční pumpu pro hydraulické sloupky</i> | 1 | 2605290 | 197,59 | 24 | PRO |
| Flange Ranch C <i>Příruba pro RANCH C</i> | 1 | 2605287 | 329,62 | 24 | PRO |
| Flange Ranch D <i>Příruba pro RANCH D</i> | 1 | 2605288 | 439,62 | 24 | PRO |
| Flange Ranch E <i>Příruba pro RANCH E</i> | 1 | 2605296 | 967,69 | 24 | PRO |

Návod ke stažení ZDE





Mezinárodní společnost s lokální přítomností ve více než **60** zemích světa

7 výrobních závodů napříč kontinenty

Více než **400** výzkumných pracovníků ve vlastních vývojových centrech

50 let společnosti v rodinném vlastnictví

Katalog 2026Q2 - Příslušenství pro vrata a brány BFT

Objednávky

Telefon: 273 139 138
E-mail: somfy@somfy.cz

Technické poradenství a reklamace

Telefon: 273 139 137
E-mail: servis.cz@somfy.cz








Platnost od 1. dubna 2026. Dodací podmínky jsou EXW sklad EEDP. Pro dodávky platí Všeobecné obchodní podmínky Somfy v aktuálním znění (www.somfy.cz). Prodávající si vyhrazuje právo změny cen v průběhu roku v případě změny kurzu CZK/EUR od doby vydání ceníku o více než 3%.

!! Termín dodání bude upřesněn v potvrzení případné objednávky !!





Somfy, spol. s r.o., Baawer Office House, Bavorská 2780/2, 155 00, Praha 5



Přijímače

| | Popis zboží | Balení | Reference | EUR bez DPH | Záruka (měsíce) | Určení |
|---|---|--------|-----------|-------------|-----------------|--------|
|  | CLONIX 2E Externí 2-kanálový přijímač 433MHz, plovoucí kód, paměť pro 128 ovladačů, napájení 24V | 1 | 2600578 | 79,68 | 24 | PRO |
|  | CLONIX UNI AC U-LINK Externí přijímač 433MHz, paměť pro 2048 ovladačů, výstupy: 2 spínací a 1 konfigurovatelný spínací /rozpínací, protokol U-LINK (3 připojovací sloty), napájení 230V | 1 | 2607512 | 269,32 | 24 | PRO |
|  | CLONIX 4 RTE 4-kanálový přijímač, 433MHz, plovoucí kód, paměť pro 128 ovladačů, 4 výstupní silnoproudá relé (16A, 230V) | 1 | 2600581 | 154,92 | 24 | PRO |
|  | RTD 2048 4-kanálový přijímač, 433MHz, plovoucí kód, paměť pro 2048 ovladačů, zabudovaný displej, hromadné programování ovladačů, mazání jednotlivých ovladačů | 1 | 2600155 | 185,91 | 24 | PRO |
|  | MOP Přídavný modul pro přijímače RTD, umožňuje přidat výstupní kanál | 1 | 2600156 | 14,95 | 24 | PRO |
|  | GSM RECEIVER AC A GSM přijímač, umožňuje provoz automatizovaného systému pomocí mobilních telefonů v síti GSM | 1 | 2601400 | 260,03 | 24 | PRO |
|  | AEL 433 Externí anténa, 433MHz, koaxiální kabel 4m | 1 | 2600151 | 26,14 | 24 | PRO |

Dálkové rádiové ovladače












| | Popis zboží | Balení | Reference | EUR bez DPH | Záruka (měsíce) | Určení |
|---|---|-------------|-------------------------------|-------------------------|-----------------|-------------------|
|  | MITTO COOL C2 2-kanálový ovladač, 433MHz, plovoucí kód - zpětně kompatibilní se staršími ŘJ | 1 | 2614118 | 17,09 | 24 | PRO |
|  | MITTO COOL C4 4-kanálový ovladač, 433MHz, plovoucí kód - zpětně kompatibilní se staršími ŘJ | 1 | 2614120 | 18,25 | 24 | PRO |
|  | MITTO COOL C4 4-kanálový ovladač, 433MHz, plovoucí kód - zpětně kompatibilní se staršími ŘJ barva Bílá barva Žlutá barva Šedivá | 1 1 1 | 2614317 2614319 2614321 | 21,05 21,05 21,05 | 24 24 24 | PRO PRO PRO |
|  | MIME PAD 3V 4-kanálový dálkový ovladač, 433MHz, plovoucí kód, rámeček, montáž na zeď nebo na stůl napájeno 3V baterií | 1 | 2614969 | 50,25 | 24 | PRO |

Návod ke stažení ZDE















Ovládací zařízení

| Popis zboží | Balení | Reference | EUR bez DPH | Záruka (měsíce) | Určení |
|---|--------|-----------|-------------|-----------------|--------|
|  Q.BO TOUCH 10-kanálový bezdrátový 433MHz digitální panel, plovoucí kód, 100 uživatelských kódů, podsvícená dotyková klávesnice, dosah až 140m je kompatibilní pouze s pohony Deimos/Phobos/Virgo BT A. U BT B jedině za pomoci ext. přijímače Clonix 2E. | 1 | 2600834 | 106,23 | 24 | PRO |
|  Q.BO KEY WM Klíčový spínač pro venkovní použití | 1 | 2601396 | 26,14 | 24 | PRO |
|  Q.BO KEY WM AV Klíčový spínač pro venkovní použití, provedení antivandal | 1 | 2600833 | 34,96 | 24 | PRO |
|  Q.BO PAD Kódová klávesnice s protokolem Wiegand, nerezová tlačítka, venkovní použití, umístění nad omlítku, provedení antivandal, vyžaduje B EBA WIEGAND | 1 | 2600835 | 96,94 | 24 | PRO |
|  SPC Ovládací 2-tlačítko START-STOP (start-zastavit) | 1 | 2607568 | 25,67 | 24 | PRO |
|  SPC2 Ovládací 2-tlačítko OPEN-CLOSE (otevřít-zavřít) | 1 | 2607569 | 25,67 | 24 | PRO |
|  SPC3 Ovládací 3-tlačítko OPEN-STOP-CLOSE (otevřít-zastavit-zavřít) | 1 | 2607571 | 47,83 | 24 | PRO |
|  SPCE Nouzové tlačítko STOP (zastavit) | 1 | 2600969 | 42,06 | 24 | PRO |
|  RME 1 BT 1-kanálový 24V detektor kovových objektů | 1 | 2611230 | 234,60 | 24 | PRO |
|  RME 2 2-kanálový 230V detektor kovových objektů | 1 | 2611209 | 287,73 | 24 | PRO |
|  SPIRA 2X1 Magnetická smyčka 2x1m (8 metrový kabelový výstup plus 6 metrová smyčka) | 1 | 2600569 | 106,23 | 24 | PRO |

Signalizační zařízení - Majáky

| Popis zboží | Balení | Reference | EUR bez DPH | Záruka (měsíce) | Určení |
|--|--------|-----------|-------------|-----------------|--------|
|  RADIUS LED BT A R1 24V blikající maják s integrovanou anténou | 1 | 2607539 | 40,00 | 24 | PRO |
|  RADIUS LED BT A R0 24V blikající maják bez antény | 1 | 2607541 | 44,24 | 24 | PRO |
|  RADIUS LED AC A R1 230V blikající maják s integrovanou anténou | 1 | 2607538 | 53,13 | 24 | PRO |
|  RADIUS LED AC A R0 230V blikající maják bez antény | 1 | 2607540 | 44,24 | 24 | PRO |
|  RADIUS LED BT A R1 W 24V blikající maják s integrovanou anténou, bílé světlo | 1 | 2607544 | 53,13 | 24 | PRO |
|  B 00 R02 Držák na zeď pro majáky RADIUS | 1 | 2600837 | 8,42 | 24 | PRO |

Záložní bateriové zdroje pro řídicí jednotky






| Popis zboží | Balení | Reference | EUR bez DPH | Záruka (měsíce) | Určení |
|---|--------|-----------|-------------|-----------------|--------|
|  SL BAT2 Záložní bateriový zdroj pro 24V pohony (DEIMOS BT A a ARES BT A) | 1 | 2600845 | 112,86 | 24 | PRO |
|  BBT BAT CBOX DUO Záložní bateriový zdroj pro ŘJ Thalia BT A80 | | 2614986 | 120,70 | 24 | PRO |
|  BBT BAT Záložní bateriový zdroj pro řídicí jednotky ZARA a THALIA BT A | 1 | 2600844 | 141,18 | 24 | PRO |
|  VIRGO BAT Záložní bateriový zdroj pro VIRGO | 1 | 2600839 | 108,46 | 24 | PRO |
|  BT BAT Univerzální záložní bateriový zdroj v montážní skřínce | 1 | 2600078 | 121,74 | 24 | PRO |
|  GIOTTO M BG BAT Záložní bateriový zdroj pro závory GIOTTO BT A | 1 | 2607202 | 119,51 | 24 | PRO |
|  MCL BT A BAT Záložní bateriový zdroj pro MICHELANGELO BT A | 1 | 2605265 | 163,80 | 24 | PRO |
|  BAT EB Záložní baterie umožňující sloupku zůstat vysunutý v případě výpadku proudu - pro Stoppy | 1 | 2601390 | 331,52 | 24 | PRO |

Návod ke stažení ZDE













Elektrické zámky

| Popis zboží | Balení | Reference | EUR bez DPH | Záruka (měsíce) | Určení |
|---|--------|-----------|-------------|-----------------|--------|
|  ECB DX 12V horizontální elektrický zámek, pravý | 1 | 2600590 | 97,39 | 24 | PRO |
|  ECB SX 12V horizontální elektrický zámek, levý | 1 | 2600591 | 97,39 | 24 | PRO |
|  ECB VERTICAL 12V vertikální elektrický zámek | 1 | 2600301 | 97,39 | 24 | PRO |
|  EBP AC A230V 50-60Hz 230V zámek pro 230V řídicí jednotky | 1 | 2613516 | 80,05 | 24 | PRO |
|  EBP BT A24V 50-60Hz 24V zámek pro 24V řídicí jednotky | 1 | 2613518 | 84,31 | 24 | PRO |
| CSE52 - 52mm outside key block | 1 | 2613523 | Na vyžádání | | |
| CSE75 - 75mm outside key block | 1 | 2613525 | Na vyžádání | | |



Bezpečnostní zařízení - Fotobuňky

| Popis zboží | Balení | Reference | EUR bez DPH | Záruka (měsíce) | Určení |
|---|--------|-----------|-------------|-----------------|--------|
|  COMPACTA A20-180 Natočitelné fotobuňky o 180° horizontálně | 1 | 2601411 | 61,95 | 24 | PRO |
|  THEA A15 O.PF Fotobuňky s integrovaným majákem, natočitelné o 40°/10°, synchronizované proti náhodnému rušení jiným paprskem | 1 | 2601272 | 92,95 | 24 | PRO |
|  THEA A15 O.PF UNI Jako THEA A15 O.PF, ale univerzální díky vstupu pro 24V maják | 1 | 2600815 | 92,95 | 24 | PRO |
|  AKTA A30 Výkonné natočitelné fotobuňky o 180° vodorovně a 20° svisle | 1 | 2600813 | 86,31 | 24 | PRO |
|  ERIS A30 Bezdrátové fotobuňky s možností připojení infračervené nebo odporové bezpečnostní lišty 8k2 | 1 | 2600814 | 181,50 | 24 | PRO |
|  PHP A Hliníkové sloupky pro fotobuňky COMPACTA a THEA, výška 52cm, pár | 1 | 2600992 | 61,95 | 24 | PRO |
|  PHP2 A Hliníkové sloupky pro připojení dvojích fotobuněk COMPACTA a THEA do výšky 52cm a 103cm, pár | 1 | 2601357 | 106,23 | 24 | PRO |
|  Reflexní infrazávora pro montáž na omltku, dosah 12 m napájení 24 VDC; kontakty: 1 x NC | 1 | 9013647 | 79,79 | 36 | PRO |

Aktivní bezpečnostní zařízení pro gumové lišty

| Popis zboží | Balení | Reference | EUR bez DPH | Záruka (měsíce) | Určení |
|--|--------|-----------|-------------|-----------------|--------|
|  STR Pár infračervených senzorů pro ERIS A30 | 1 | 2610878 | 76,00 | 24 | PRO |
|  TRWB Bezdrátový přenosový systém pro odporové bezpečnostní lišty, obsahuje vysílač a přijímač | 1 | 2611809 | 309,43 | 24 | PRO |
|  TWB Bezdrátový vysílač pro odporové bezpečnostní lišty | 1 | 2611437 | 141,18 | 24 | PRO |

Gumové bezpečnostní lišty

| Popis zboží | Balení | Reference | EUR bez DPH | Záruka (měsíce) | Určení |
|--|--------|-----------|-------------|-----------------|--------|
|  CSR99 20 Sada pro odporové bezpečnostní hrany 8.2kΩ, délka 2 m, s gumovou lištou EPDM vysokou 99 mm, hliníková část, 2 kontaktní svorky, 2 víčka, 1x odporový konektor 8.2kΩ, připojovací kabel | 1 | 2611808 | 442,20 | 24 | PRO |
|  BIR C Gumová bezpečnostní lišta, výška 30mm, cena za 1m | 1 | 2600775 | 21,23 | 24 | PRO |

Návod ke stažení ZDE














Odblokovací zařízení

| Popis zboží | Balení | Reference | EUR bez DPH | Záruka (měsíce) | Určení |
|---|--------|-----------|-------------|-----------------|--------|
|  SCC <i>Odblokování s páčkovým klíčem pro ELI 250 N a SUB BT</i> | 1 | 2600478 | 30,52 | 24 | PRO |
|  RCA <i>Externí odblokování s páčkou pro pohony ARGO (G), délka 3.5m</i> | 1 | 2600967 | 23,90 | 24 | PRO |
|  RCA L <i>Externí odblokování s páčkou pro pohony ARGO (G), délka 7m</i> | 1 | 2600457 | 30,98 | 24 | PRO |
|  SAFM <i>Bovdenové odblokování s točivou rukojetí pro ARGO, délka 3.5m</i> | 1 | 2604014 | 24,35 | 24 | PRO |
|  SAFM L <i>Bovdenové odblokování s točivou rukojetí pro ARGO, délka 7m</i> | 1 | 2604015 | 33,19 | 24 | PRO |
|  CLS <i>Odblokovací trojúhelníkový klíček, délka 52mm</i> | 1 | 2600598 | 1,69 | 24 | PRO |

Rozšiřující moduly pro řídicí jednotky a příslušenství

| Popis zboží | Balení | Reference | EUR bez DPH | Záruka (měsíce) | Určení |
|--|--------|-----------|-------------|-----------------|--------|
|  B-EBA io Homecontrol Driver BFT <i>Modul umožňující připojení zařízení BFT (S U-link) k řídicí jednotce TaHoma SOMFY. V balení modul + dva ovladače Mitto Cool 4-kanál</i> | 1 | 2611784 | 104,00 | 24 | PRO |
|  B EBA io Home 2 KeyGo io <i>Modul umožňující připojení zařízení BFT (S U-link) k řídicí jednotce TaHoma SOMFY. V balení modul + dva ovladače Keygo</i> | | 2601481 | 104,00 | 24 | PRO |
|  B EBA Wi-Fi EVO <i>Wi-Fi připojení pro řídicí jednotku Thalia BT A80/160 Výžadován konektor U-Link 2.0 Kompatibilita s TaHoma</i> | 1 | 2614967 | 79,95 | 24 | PRO |
|  B EBA Wi-Fi EVO GATEWAY KIT <i>Wi-Fi připojení s externí anténou pro řídicí jednotku Thalia BT A80/160 Výžadován konektor U-Link 2.0 Kompatibilita s TaHoma</i> | 1 | 2613419 | 105,25 | 24 | PRO |
|  B EBA MOBILE EXT ANTENNA KIT <i>Wi-Fi připojení s externí anténou a GSM (SIM) modulem pro řídicí jednotku Thalia BT A80/160 (pro připojení kde není dosah WiFi) Výžadován konektor U-Link 2.0 Kompatibilita s TaHoma</i> | 1 | 2614966 | 241,87 | 24 | PRO |
|  B-EBA RS-485 LINK <i>Modul pro drátové připojení řídicích jednotek k centralizovanému sériovému řízení a protichůdná křídla</i> | 1 | 2600811 | 43,85 | 24 | PRO |
| B-EBA INPUT/OUTPUT <i>Modul rozšiřující vstupy a výstupy,</i> | 1 | 2600810 | 52,67 | 24 | PRO |
| B-EBA WIE <i>Modul pro připojení tlačítkového panelu Q.BO PAD a bezkontaktní čtečky COMPASS SLIM</i> | 1 | 2611262 | 52,67 | 24 | PRO |
| TLB <i>Řídicí modul semaforů pro THALIA a LEO CBB</i> | 1 | 2600582 | 52,67 | 24 | PRO |
















Hřebeny

| Popis zboží | Balení | Reference | EUR bez DPH | Záruka (měsíce) | Určení |
|---|--------|-----------|-------------|-----------------|--------|
|  Nylonový hřeben s kovovou výztuží <i>délka 1 m, horní uchycení</i> | 1 | 9011090 | 13,40 | 36 | PRO |
|  Nylonový hřeben s kovovou výztuží <i>délka 1 m, spodní uchycení</i> | 1 | 9011089 | 12,47 | 36 | PRO |
|  CVZ <i>Ocelový hřeben 30x12mm s otvory a distančními úchyty, modul zubu 4, délka 1m</i> | 1 | 9011069 | 18,62 | 36 | PRO |

[Návod ke stažení ZDE](#)



Řídicí jednotky

| Popis zboží | Balení | Reference | EUR bez DPH | Záruka (měsíce) | Určení |
|--|---|-----------|-------------|-----------------|--------|
| ALCOR AC A 230V, LUX, P4.5, P7, SUB, FORB | 1 | 2601365 | 220,88 | 24 | PRO |
| ALENA SW2 230V, PHOBOS AC A, ELI AC A, IGEA, IGEA LB | 1 | 2607514 | 220,88 | 24 | PRO |
| LUNA AC B 230V, REEL, WIND RM | 1 | 2612342 | 101,84 | 24 | PRO |
| HAMAL 400 24V, DEIMOS BT A400 | 1 | 2610700 | 176,61 | 24 | PRO |
| HAMAL 600 24V, DEIMOS BT A600 | 1 | 2610702 | 176,61 | 24 | PRO |
| HAMAL ARES 24V, ARES BT A | 1 | 2610708 | 176,61 | 24 | PRO |
| LEO B CBB 3 L02 230V, display, ICARO |  1 | 2600768 | 304,01 | 24 | PRO |
| LEO B CBB L01 230V, display, PEGASO B CJA L |  1 | 2607497 | 309,43 | 24 | PRO |
| LEO B CBB W01 400V, display, PEGASO B CJA W |  1 | 2600248 | 309,43 | 24 | PRO |
| MERAK 400 24V, display, DEIMOS ULTRA BT A400 |  1 | 2610699 | 199,17 | 24 | PRO |
| MERAK 600 24V, display, DEIMOS ULTRA BT A600 |  1 | 2600760 | 199,17 | 24 | PRO |
| MERAK ARES 24V, display, ARES ULTRA BT A |  1 | 2600762 | 199,17 | 24 | PRO |
| MERAK BM6 24V, display, MICHELANGELO BT A 60 U |  1 | 2600945 | 216,89 | 24 | PRO |
| MERAK BM8 24V, display, MICHELANGELO BT A 80 U |  1 | 2610518 | 216,89 | 24 | PRO |
| PERSEO CBE 230V, display, STOPPY B, STOPPY MBB, PILLAR B, XPASS B |  1 | 2600139 | 486,50 | 24 | PRO |
| RIGEL 6 Všechny 230V pohony, display, |  1 | 2600589 | 309,43 | 24 | PRO |
| SHYRA AC SL 230V, DEIMOS AC A600 | 1 | 2610718 | 199,17 | 24 | PRO |
| SHYRA AC F SL 230V, DEIMOS AC A800 | 1 | 2610736 | 199,17 | 24 | PRO |
| THALIA BT A160 DUO Všechny 24V pohony pro otočné křídlové brány a skládací vrata, display |  1 | 2618163 | 345,09 | 24 | PRO |
| Thalia BT A80 DUO Všechny 24V pohony pro otočné křídlové brány a skládací vrata, display |  1 | 2614324 | 334,60 | 24 | PRO |
| VENERE M BGDA 24V, TIZIANO B GDA | 1 | 2610731 | 190,09 | 24 | PRO |
| VENERE BT A 650 24V, ETD, BOTTICELLI BT A650 | 1 | 2610734 | 128,37 | 24 | PRO |
| VENERE BT A 850 24V, display, BOTTICELLI SMART BT A850 |  1 | 2610735 | 128,37 | 24 | PRO |
| VENERE BT A 1250 24V, display, BOTTICELLI SMART BT A1250 |  1 | 2610738 | 128,37 | 24 | PRO |
| VENERE BT A 24V, display, ARGO BT A20 / A35 |  1 | 2601458 | 223,32 | 24 | PRO |

Návod ke stažení ZDE





Náhradní klíče

| Popis zboží | Balení | Reference | EUR bez DPH | Záruka (měsíce) | Určení |
|---------------------------|--------|-----------|-------------|-----------------|--------|
| Osobní klíček s kódem 002 | 1 | 2609680 | 24,68 | 24 | PRO |
| Osobní klíček s kódem 004 | 1 | 2609682 | 24,68 | 24 | PRO |
| Osobní klíček s kódem 006 | 1 | 2609685 | 24,68 | 24 | PRO |
| Osobní klíček s kódem 012 | 1 | 2609686 | 24,68 | 24 | PRO |
| Osobní klíček s kódem 013 | 1 | 2600658 | 24,68 | 24 | PRO |
| Osobní klíček s kódem 015 | 1 | 2609689 | 24,68 | 24 | PRO |
| Osobní klíček s kódem 020 | 1 | 2600659 | 24,68 | 24 | PRO |
| Osobní klíček s kódem 024 | 1 | 2600915 | 24,68 | 24 | PRO |
| Osobní klíček s kódem 028 | 1 | 2609691 | 24,68 | 24 | PRO |
| Osobní klíček s kódem 032 | 1 | 2609693 | 24,68 | 24 | PRO |
| Osobní klíček s kódem 033 | 1 | 2609695 | 24,68 | 24 | PRO |
| Osobní klíček s kódem 041 | 1 | 2609697 | 24,68 | 24 | PRO |
| Osobní klíček s kódem 048 | 1 | 2609699 | 24,68 | 24 | PRO |
| Osobní klíček s kódem 051 | 1 | 2609702 | 24,68 | 24 | PRO |
| Osobní klíček s kódem 063 | 1 | 2609705 | 24,68 | 24 | PRO |
| Osobní klíček s kódem 064 | 1 | 2609746 | 24,68 | 24 | PRO |
| Osobní klíček s kódem 067 | 1 | 2609747 | 24,68 | 24 | PRO |
| Osobní klíček s kódem 069 | 1 | 2609748 | 24,68 | 24 | PRO |
| Osobní klíček s kódem 073 | 1 | 2609749 | 24,68 | 24 | PRO |
| Osobní klíček s kódem 084 | 1 | 2600661 | 24,68 | 24 | PRO |
| Osobní klíček s kódem 087 | 1 | 2600987 | 24,68 | 24 | PRO |
| Osobní klíček s kódem 093 | 1 | 2609750 | 24,68 | 24 | PRO |
| Osobní klíček s kódem 096 | 1 | 2609807 | 24,68 | 24 | PRO |
| Osobní klíček s kódem 101 | 1 | 2609833 | 24,68 | 24 | PRO |
| Osobní klíček s kódem 103 | 1 | 2600662 | 24,68 | 24 | PRO |
| Osobní klíček s kódem 107 | 1 | 2609847 | 24,68 | 24 | PRO |
| Osobní klíček s kódem 111 | 1 | 2600664 | 24,68 | 24 | PRO |
| Osobní klíček s kódem 114 | 1 | 2609848 | 24,68 | 24 | PRO |
| Osobní klíček s kódem 141 | 1 | 2609863 | 24,68 | 24 | PRO |
| Osobní klíček s kódem 150 | 1 | 2609864 | 24,68 | 24 | PRO |
| Osobní klíček s kódem 155 | 1 | 2609866 | 24,68 | 24 | PRO |
| Osobní klíček s kódem 158 | 1 | 2600916 | 24,68 | 24 | PRO |
| Osobní klíček s kódem 163 | 1 | 2600666 | 24,68 | 24 | PRO |
| Osobní klíček s kódem 171 | 1 | 2600667 | 24,68 | 24 | PRO |
| Osobní klíček s kódem 177 | 1 | 2609887 | 24,68 | 24 | PRO |
| Osobní klíček s kódem 188 | 1 | 2600917 | 24,68 | 24 | PRO |
| Osobní klíček s kódem 191 | 1 | 2600668 | 24,68 | 24 | PRO |
| Osobní klíček s kódem 192 | 1 | 2600669 | 24,68 | 24 | PRO |
| Osobní klíček s kódem 200 | 1 | 2600670 | 24,68 | 24 | PRO |
| Osobní klíček s kódem 209 | 1 | 2609939 | 24,68 | 24 | PRO |

Odběr možný pouze v celém balení (10 ks)

Návod ke stažení ZDE